



# Jornal Oficial

## Município de Luís Gomes

Instituído pela Lei Municipal Nº 132 de 18 de abril de 2006

Alterada pela Lei Municipal Nº 412 de 11 de junho de 2018

ADMINISTRAÇÃO DA EXCELENTÍSSIMA SENHORA MARIANA MAFALDO DE PAIVA FERNANDES – PREFEITA

ANO XIII – Nº 998 – LUÍS GOMES- RN, TERÇA-FEIRA, 24 DE JULHO DE 2018

### PODER EXECUTIVO

#### ASSESSORIA CONTÁBIL

**siconfi**  
TESOURO NACIONAL

Sistema de Informações  
Contábeis e Fiscais  
do Setor Público Brasileiro

#### Relatório Resumido de Execução Orçamentária

Prefeitura Municipal de Luís Gomes - RN (Poder Executivo)

Orçamentos Fiscal e da Seguridade Social

CNPJ:

Exercício: 2018

Período de referência: 3º bimestre

#### RREO-Anexo 01 | Tabela 1.0 - Balanço Orçamentário

Receitas Orçamentárias	Estágios da Receita Orçamentária						
	PREVISÃO INICIAL	PREVISÃO ATUALIZADA (a)	RECEITAS REALIZADAS				SALDO (a-c)
			No Bimestre (b)	% (b/a)	Até o Bimestre (c)	% (c/a)	
<b>Receitas Orçamentárias</b>	-	-	-	-	-	-	-
RECEITAS (EXCETO INTRA-ORÇAMENTÁRIAS) (I)	33.044.374,00	33.044.374,00	5.244.398,72	15,87	13.780.101,31	41,70	19.264.272,69
RECEITAS CORRENTES	25.235.078,00	25.235.078,00	4.605.228,57	18,25	11.625.942,87	46,07	13.609.135,13
IMPOSTOS, TAXAS E CONTRIBUIÇÕES DE MELHORIA	878.144,00	878.144,00	208.166,12	23,71	448.238,55	51,04	429.905,45
Impostos	863.144,00	863.144,00	204.266,64	23,67	383.327,78	44,41	479.816,22
Taxas	15.000,00	15.000,00	3.899,48	26,00	64.910,77	432,74	-49.910,77
Contribuição de Melhoria	0,00	0,00	0,00	0,00	0,00	0,00	0,00
CONTRIBUIÇÕES	0,00	0,00	0,00	0,00	0,00	0,00	0,00
Contribuições Sociais	0,00	0,00	0,00	0,00	0,00	0,00	0,00
Contribuições Econômicas	0,00	0,00	0,00	0,00	0,00	0,00	0,00
Contribuições para Entidades Privadas de Serviço Social e de Formação Profissional	0,00	0,00	0,00	0,00	0,00	0,00	0,00
Contribuição para o Custeio do Serviço de Iluminação Pública	0,00	0,00	0,00	0,00	0,00	0,00	0,00
RECEITA PATRIMONIAL	145.000,00	145.000,00	25.696,03	17,72	66.056,58	45,56	78.943,42
Exploração do Patrimônio Imobiliário do Estado	0,00	0,00	0,00	0,00	0,00	0,00	0,00
Valores Mobiliários	145.000,00	145.000,00	25.696,03	17,72	66.056,58	45,56	78.943,42



**JORNAL OFICIAL DO MUNICÍPIO DE LUÍS GOMES**  
**ANO XIII – Nº 998 – LUÍS GOMES- RN, TERÇA-FEIRA, 24 DE JULHO DE 2018**



**Relatório Resumido de Execução Orçamentária**  
**Prefeitura Municipal de Luís Gomes - RN (Poder Executivo)**  
**Orçamentos Fiscal e da Seguridade Social**  
**CNPJ:**  
**Exercício: 2018**  
**Período de referência: 3º bimestre**

Receitas Orçamentárias	Estágios da Receita Orçamentária							SALDO (a-c)
	PREVISÃO INICIAL	PREVISÃO ATUALIZADA (a)	RECEITAS REALIZADAS					
			No Bimestre (b)	% (b/a)	Até o Bimestre (c)	% (c/a)		
RECEITAS DE CAPITAL	7.809.296,00	7.809.296,00	639.170,15	8,18	2.154.158,44	27,58	5.655.137,56	
OPERAÇÕES DE CRÉDITO	0,00	0,00	0,00	0,00	0,00	0,00	0,00	
Operações de Crédito - Mercado Interno	0,00	0,00	0,00	0,00	0,00	0,00	0,00	
Operações de Crédito - Mercado Externo	0,00	0,00	0,00	0,00	0,00	0,00	0,00	
ALIENAÇÃO DE BENS	0,00	0,00	0,00	0,00	0,00	0,00	0,00	
Alienação de Bens Móveis	0,00	0,00	0,00	0,00	0,00	0,00	0,00	
Alienação de Bens Imóveis	0,00	0,00	0,00	0,00	0,00	0,00	0,00	
Alienação de Bens Intangíveis	0,00	0,00	0,00	0,00	0,00	0,00	0,00	
AMORTIZAÇÕES DE EMPRÉSTIMOS	0,00	0,00	0,00	0,00	0,00	0,00	0,00	
TRANSFERÊNCIAS DE CAPITAL	7.809.296,00	7.809.296,00	639.170,15	8,18	2.154.158,44	27,58	5.655.137,56	
Transferências da União e de suas Entidades	7.809.296,00	7.809.296,00	639.170,15	8,18	2.154.158,44	27,58	5.655.137,56	
Transferências dos Estados e do Distrito Federal e de suas Entidades	0,00	0,00	0,00	0,00	0,00	0,00	0,00	
Transferências dos Municípios e de suas Entidades	0,00	0,00	0,00	0,00	0,00	0,00	0,00	
Transferências de Instituições Privadas	0,00	0,00	0,00	0,00	0,00	0,00	0,00	
Transferências de Outras Instituições Públicas	0,00	0,00	0,00	0,00	0,00	0,00	0,00	
Transferências do Exterior	0,00	0,00	0,00	0,00	0,00	0,00	0,00	
Transferências de Pessoas Físicas	0,00	0,00	0,00	0,00	0,00	0,00	0,00	
Transferências Provenientes de Depósitos Não Identificados	0,00	0,00	0,00	0,00	0,00	0,00	0,00	
OUTRAS RECEITAS DE CAPITAL	0,00	0,00	0,00	0,00	0,00	0,00	0,00	
Integralização do Capital Social	0,00	0,00	0,00	0,00	0,00	0,00	0,00	
Remuneração das Disponibilidades do Tesouro	0,00	0,00	0,00	0,00	0,00	0,00	0,00	
Resgate de Títulos do Tesouro	0,00	0,00	0,00	0,00	0,00	0,00	0,00	
Demais Receitas de Capital	0,00	0,00	0,00	0,00	0,00	0,00	0,00	
RECEITAS (INTRA-ORÇAMENTÁRIAS) (II)	0,00	0,00	0,00	0,00	0,00	0,00	0,00	
SUBTOTAL DAS RECEITAS (III) = (I + II)	33.044.374,00	33.044.374,00	5.244.398,72	15,87	13.780.101,31	41,70	19.264.272,69	
OPERAÇÕES DE CRÉDITO/REFINANCIAMENTO (IV)	0,00	0,00	0,00	0,00	0,00	0,00	0,00	
Operações de Crédito - Mercado Interno	0,00	0,00	0,00	0,00	0,00	0,00	0,00	
Mobiliária	0,00	0,00	0,00	0,00	0,00	0,00	0,00	
Contratual	0,00	0,00	0,00	0,00	0,00	0,00	0,00	
Operações de Crédito - Mercado Externo	0,00	0,00	0,00	0,00	0,00	0,00	0,00	
Mobiliária	0,00	0,00	0,00	0,00	0,00	0,00	0,00	
Contratual	0,00	0,00	0,00	0,00	0,00	0,00	0,00	
SUBTOTAL COM REFINANCIAMENTO (V) = (III + IV)	33.044.374,00	33.044.374,00	5.244.398,72	15,87	13.780.101,31	41,70	19.264.272,69	
DÉFICIT (VI)						0,00		
TOTAL (VII) = (V + VI)	33.044.374,00	33.044.374,00	5.244.398,72	15,87	13.780.101,31	41,70	19.264.272,69	
SALDOS DE EXERCÍCIOS ANTERIORES	0,00	0,00						
Recursos Arrecadados em Exercícios Anteriores - RPPS	0,00	0,00						
Superávit Financeiro Utilizado para Créditos Adicionais		0,00			0,00			
Reabertura de Créditos Adicionais		0,00			0,00			









Sistema de Informações  
Contábeis e Fiscais  
do Setor Público Brasileiro

TESOURO NACIONAL

<b>Relatório Resumido de Execução Orçamentária</b>
<b>Prefeitura Municipal de Luís Gomes - RN (Poder Executivo)</b>
<b>Orçamentos Fiscal e da Seguridade Social</b>
<b>CNPJ:</b>
<b>Exercício: 2018</b>
<b>Período de referência: 3º bimestre</b>

RREO-Anexo 01 | Tabela 1.0 - Balanço Orçamentário

Notas Explicativas	Valores
	30/06/2018
<b>Notas Explicativas</b>	-
Notas Explicativas	

**JORNAL OFICIAL DO MUNICÍPIO DE LUÍS GOMES**  
**ANO XIII – Nº 998 – LUÍS GOMES- RN, TERÇA-FEIRA, 24 DE JULHO DE 2018**

**siconfi**

Sistema de Informações  
Contábeis e Fiscais  
do Setor Público Brasileiro

TESOURO NACIONAL

**Relatório Resumido de Execução Orçamentária**  
**Prefeitura Municipal de Luís Gomes - RN (Poder Executivo)**  
**Orçamentos Fiscal e da Seguridade Social**  
**CNPJ:**  
**Exercício: 2018**  
**Período de referência: 3º bimestre**

**RREO-Anexo 02 | Tabela 2.0 - Demonstrativo da Execução das Despesas por Função/Subfunção | Total das Despesas Exceto Intra-Orçamentárias**

Função/Subfunção	Execução da Despesa										
	DOTAÇÃO INICIAL	DOTAÇÃO ATUALIZADA (a)	DESPESAS EMPENHADAS NO BIMESTRE	DESPESAS EMPENHADAS ATÉ O BIMESTRE (b)	% (b/total b)	SALDO (c) = (a-b)	DESPESAS LIQUIDADAS NO BIMESTRE	DESPESAS LIQUIDADAS ATÉ O BIMESTRE (d)	% (d/total d)	SALDO (e) = (a-d)	INSCRITAS EM RESTOS A PAGAR NÃO PROCESSADOS (f)
<b>DESPESAS (EXCETO INTRA-ORÇAMENTÁRIAS) (I)</b>	33.044.374,00	33.121.374,00	3.638.929,81	10.419.659,67	100,00	22.701.714,33	3.737.501,48	10.402.899,86	100,00	22.718.474,14	
<b>Legislativa</b>	983.623,00	983.623,00	121.781,96	345.578,51	3,32	638.044,49	121.781,96	345.578,51	3,32	638.044,49	
Ação Legislativa	983.623,00	983.623,00	121.781,96	345.578,51	3,32	638.044,49	121.781,96	345.578,51	3,32	638.044,49	
Controle Externo	0,00	0,00	0,00	0,00	0,00	0,00	0,00	0,00	0,00	0,00	
FU01 - Administração Geral	0,00	0,00	0,00	0,00	0,00	0,00	0,00	0,00	0,00	0,00	
FU01 - Demais Subfunções	0,00	0,00	0,00	0,00	0,00	0,00	0,00	0,00	0,00	0,00	
<b>Judiciária</b>	0,00	0,00	0,00	0,00	0,00	0,00	0,00	0,00	0,00	0,00	
Ação Judiciária	0,00	0,00	0,00	0,00	0,00	0,00	0,00	0,00	0,00	0,00	
Defesa do Interesse Público no Processo Judiciário	0,00	0,00	0,00	0,00	0,00	0,00	0,00	0,00	0,00	0,00	
FU02 - Administração Geral	0,00	0,00	0,00	0,00	0,00	0,00	0,00	0,00	0,00	0,00	
FU02 - Demais Subfunções	0,00	0,00	0,00	0,00	0,00	0,00	0,00	0,00	0,00	0,00	
<b>Essencial à Justiça</b>	0,00	0,00	0,00	0,00	0,00	0,00	0,00	0,00	0,00	0,00	
Defesa da Ordem Jurídica	0,00	0,00	0,00	0,00	0,00	0,00	0,00	0,00	0,00	0,00	
Representação Judicial e Extrajudicial	0,00	0,00	0,00	0,00	0,00	0,00	0,00	0,00	0,00	0,00	
FU03 - Administração Geral	0,00	0,00	0,00	0,00	0,00	0,00	0,00	0,00	0,00	0,00	
FU03 - Demais Subfunções	0,00	0,00	0,00	0,00	0,00	0,00	0,00	0,00	0,00	0,00	
<b>Administração</b>	2.149.351,00	2.135.550,09	321.470,65	982.785,53	9,43	1.152.764,56	324.075,65	969.535,53	9,32	1.166.014,56	
Planejamento e Orçamento	0,00	0,00	0,00	0,00	0,00	0,00	0,00	0,00	0,00	0,00	
FU04 - Administração Geral	1.697.631,00	1.683.830,09	321.470,65	982.785,53	9,43	701.044,56	324.075,65	969.535,53	9,32	714.294,56	
Administração Financeira	0,00	0,00	0,00	0,00	0,00	0,00	0,00	0,00	0,00	0,00	
Controle Interno	0,00	0,00	0,00	0,00	0,00	0,00	0,00	0,00	0,00	0,00	
Normatização e Fiscalização	0,00	0,00	0,00	0,00	0,00	0,00	0,00	0,00	0,00	0,00	
Tecnologia da Informação	0,00	0,00	0,00	0,00	0,00	0,00	0,00	0,00	0,00	0,00	
Ordenamento Territorial	0,00	0,00	0,00	0,00	0,00	0,00	0,00	0,00	0,00	0,00	
Formação de Recursos Humanos	13.500,00	13.500,00	0,00	0,00	0,00	13.500,00	0,00	0,00	0,00	13.500,00	
Administração de Receitas	0,00	0,00	0,00	0,00	0,00	0,00	0,00	0,00	0,00	0,00	
Administração de Concessões	0,00	0,00	0,00	0,00	0,00	0,00	0,00	0,00	0,00	0,00	
Comunicação Social	0,00	0,00	0,00	0,00	0,00	0,00	0,00	0,00	0,00	0,00	
FU04 - Demais Subfunções	438.220,00	438.220,00	0,00	0,00	0,00	438.220,00	0,00	0,00	0,00	438.220,00	
<b>Defesa Nacional</b>	0,00	0,00	0,00	0,00	0,00	0,00	0,00	0,00	0,00	0,00	
Defesa Aérea	0,00	0,00	0,00	0,00	0,00	0,00	0,00	0,00	0,00	0,00	
Defesa Naval	0,00	0,00	0,00	0,00	0,00	0,00	0,00	0,00	0,00	0,00	
Defesa Terrestre	0,00	0,00	0,00	0,00	0,00	0,00	0,00	0,00	0,00	0,00	
FU05 - Administração Geral	0,00	0,00	0,00	0,00	0,00	0,00	0,00	0,00	0,00	0,00	
FU05 - Demais Subfunções	0,00	0,00	0,00	0,00	0,00	0,00	0,00	0,00	0,00	0,00	
<b>Segurança Pública</b>	0,00	0,00	0,00	0,00	0,00	0,00	0,00	0,00	0,00	0,00	
Policiamento	0,00	0,00	0,00	0,00	0,00	0,00	0,00	0,00	0,00	0,00	
Defesa Civil	0,00	0,00	0,00	0,00	0,00	0,00	0,00	0,00	0,00	0,00	
Informação e Inteligência	0,00	0,00	0,00	0,00	0,00	0,00	0,00	0,00	0,00	0,00	
FU06 - Administração Geral	0,00	0,00	0,00	0,00	0,00	0,00	0,00	0,00	0,00	0,00	
FU06 - Demais Subfunções	0,00	0,00	0,00	0,00	0,00	0,00	0,00	0,00	0,00	0,00	
<b>Relações Exteriores</b>	0,00	0,00	0,00	0,00	0,00	0,00	0,00	0,00	0,00	0,00	
Relações Diplomáticas	0,00	0,00	0,00	0,00	0,00	0,00	0,00	0,00	0,00	0,00	
Cooperação Internacional	0,00	0,00	0,00	0,00	0,00	0,00	0,00	0,00	0,00	0,00	
FU07 - Administração Geral	0,00	0,00	0,00	0,00	0,00	0,00	0,00	0,00	0,00	0,00	
FU07 - Demais Subfunções	0,00	0,00	0,00	0,00	0,00	0,00	0,00	0,00	0,00	0,00	
<b>Assistência Social</b>	1.988.714,00	2.088.162,06	143.906,11	359.192,11	3,45	1.728.969,95	148.198,87	359.192,11	3,45	1.728.969,95	
Assistência ao Idoso	0,00	0,00	0,00	0,00	0,00	0,00	0,00	0,00	0,00	0,00	
Assistência ao Portador de Deficiência	0,00	0,00	0,00	0,00	0,00	0,00	0,00	0,00	0,00	0,00	
Assistência à Criança e ao Adolescente	161.683,00	158.041,00	12.538,80	40.769,38	0,39	117.271,62	12.538,80	40.769,38	0,39	117.271,62	
Assistência Comunitária	1.717.762,00	1.820.852,06	131.367,31	318.422,73	3,06	1.502.429,33	135.660,07	318.422,73	3,06	1.502.429,33	



**JORNAL OFICIAL DO MUNICÍPIO DE LUÍS GOMES**  
**ANO XIII – Nº 998 – LUÍS GOMES- RN, TERÇA-FEIRA, 24 DE JULHO DE 2018**

**siconfi**

Sistema de Informações  
Contábeis e Fiscais  
do Setor Público Brasileiro

**TESOURO NACIONAL**

**Relatório Resumido de Execução Orçamentária**  
**Prefeitura Municipal de Luís Gomes - RN (Poder Executivo)**  
**Orçamentos Fiscal e da Seguridade Social**  
**CNPJ:**  
**Exercício: 2018**  
**Período de referência: 3º bimestre**

Função/Subfunção	Execução da Despesa										INSCRITAS EM RESTOS A PAGAR NÃO PROCESSADOS (f)
	DOTAÇÃO INICIAL	DOTAÇÃO ATUALIZADA (a)	DESPESAS EMPENHADAS NO BIMESTRE	DESPESAS EMPENHADAS ATÉ O BIMESTRE (b)	% (b/total b)	SALDO (c) = (a-b)	DESPESAS LIQUIDADAS NO BIMESTRE	DESPESAS LIQUIDADAS ATÉ O BIMESTRE (d)	% (d/total d)	SALDO (e) = (a-d)	
FU08 - Administração Geral	9.269,00	9.269,00	0,00	0,00	0,00	9.269,00	0,00	0,00	0,00	9.269,00	
FU08 - Demais Subfunções	100.000,00	100.000,00	0,00	0,00	0,00	100.000,00	0,00	0,00	0,00	100.000,00	
Previdência Social	0,00	0,00	0,00	0,00	0,00	0,00	0,00	0,00	0,00	0,00	
Previdência Básica	0,00	0,00	0,00	0,00	0,00	0,00	0,00	0,00	0,00	0,00	
Previdência do Regime Estatutário	0,00	0,00	0,00	0,00	0,00	0,00	0,00	0,00	0,00	0,00	
Previdência Complementar	0,00	0,00	0,00	0,00	0,00	0,00	0,00	0,00	0,00	0,00	
Previdência Especial	0,00	0,00	0,00	0,00	0,00	0,00	0,00	0,00	0,00	0,00	
FU09 - Administração Geral	0,00	0,00	0,00	0,00	0,00	0,00	0,00	0,00	0,00	0,00	
FU09 - Demais Subfunções	0,00	0,00	0,00	0,00	0,00	0,00	0,00	0,00	0,00	0,00	
Saúde	8.317.803,00	8.481.871,96	950.600,62	3.029.771,23	29,08	5.452.100,73	1.002.670,53	3.028.171,23	29,11	5.453.700,73	
Atenção Básica	5.875.995,00	6.057.503,83	833.366,89	2.502.773,99	24,02	3.554.729,84	861.558,80	2.502.773,99	24,06	3.554.729,84	
Assistência Hospitalar e Ambulatorial	1.041.703,00	1.019.253,00	41.598,31	219.450,06	2,11	799.802,94	65.476,31	217.850,06	2,09	801.402,94	
Suporte Profilático e Terapêutico	467.893,00	467.893,00	49.927,03	67.395,38	0,65	400.497,62	49.927,03	67.395,38	0,65	400.497,62	
Vigilância Sanitária	882.480,00	887.490,13	25.708,39	240.151,80	2,30	647.338,33	25.708,39	240.151,80	2,31	647.338,33	
Vigilância Epidemiológica	49.732,00	49.732,00	0,00	0,00	0,00	49.732,00	0,00	0,00	0,00	49.732,00	
Alimentação e Nutrição	0,00	0,00	0,00	0,00	0,00	0,00	0,00	0,00	0,00	0,00	
FU10 - Administração Geral	0,00	0,00	0,00	0,00	0,00	0,00	0,00	0,00	0,00	0,00	
FU10 - Demais Subfunções	0,00	0,00	0,00	0,00	0,00	0,00	0,00	0,00	0,00	0,00	
Trabalho	0,00	0,00	0,00	0,00	0,00	0,00	0,00	0,00	0,00	0,00	
Proteção e Benefícios ao Trabalhador	0,00	0,00	0,00	0,00	0,00	0,00	0,00	0,00	0,00	0,00	
Relações de Trabalho	0,00	0,00	0,00	0,00	0,00	0,00	0,00	0,00	0,00	0,00	
Empregabilidade	0,00	0,00	0,00	0,00	0,00	0,00	0,00	0,00	0,00	0,00	
Fomento ao Trabalho	0,00	0,00	0,00	0,00	0,00	0,00	0,00	0,00	0,00	0,00	
FU11 - Administração Geral	0,00	0,00	0,00	0,00	0,00	0,00	0,00	0,00	0,00	0,00	
FU11 - Demais Subfunções	0,00	0,00	0,00	0,00	0,00	0,00	0,00	0,00	0,00	0,00	
Educação	12.208.774,00	12.064.753,34	1.288.907,80	3.572.756,92	34,29	8.491.996,42	1.303.006,80	3.570.847,11	34,33	8.493.906,23	
Ensino Fundamental	7.695.090,00	7.484.549,90	880.902,57	2.697.759,56	25,89	4.786.790,34	894.386,57	2.695.849,75	25,91	4.788.700,15	
Ensino Médio	23.732,00	23.732,00	0,00	0,00	0,00	23.732,00	0,00	0,00	0,00	23.732,00	
Ensino Profissional	0,00	0,00	0,00	0,00	0,00	0,00	0,00	0,00	0,00	0,00	
Ensino Superior	21.542,00	21.542,00	5.275,00	5.337,18	0,05	16.204,82	5.275,00	5.337,18	0,05	16.204,82	
Educação Infantil	4.187.529,00	4.254.673,77	385.818,67	848.972,05	8,15	3.405.701,72	386.433,67	848.972,05	8,16	3.405.701,72	
Educação de Jovens e Adultos	237.601,00	236.975,67	15.217,19	18.739,85	0,18	218.235,82	15.217,19	18.739,85	0,18	218.235,82	
Educação Especial	43.280,00	43.280,00	1.694,37	1.948,28	0,02	41.331,72	1.694,37	1.948,28	0,02	41.331,72	
Educação Básica	0,00	0,00	0,00	0,00	0,00	0,00	0,00	0,00	0,00	0,00	
FU12 - Administração Geral	0,00	0,00	0,00	0,00	0,00	0,00	0,00	0,00	0,00	0,00	
FU12 - Demais Subfunções	0,00	0,00	0,00	0,00	0,00	0,00	0,00	0,00	0,00	0,00	
Cultura	510.778,00	529.470,00	24.497,30	67.936,61	0,65	461.533,39	24.497,30	67.936,61	0,65	461.533,39	
Patrimônio Histórico Artístico e Arqueológico	0,00	0,00	0,00	0,00	0,00	0,00	0,00	0,00	0,00	0,00	
Difusão Cultural	510.778,00	529.470,00	24.497,30	67.936,61	0,65	461.533,39	24.497,30	67.936,61	0,65	461.533,39	
FU13 - Administração Geral	0,00	0,00	0,00	0,00	0,00	0,00	0,00	0,00	0,00	0,00	
FU13 - Demais Subfunções	0,00	0,00	0,00	0,00	0,00	0,00	0,00	0,00	0,00	0,00	
Direitos da Cidadania	0,00	0,00	0,00	0,00	0,00	0,00	0,00	0,00	0,00	0,00	
Custódia e Reintegração Social	0,00	0,00	0,00	0,00	0,00	0,00	0,00	0,00	0,00	0,00	
Direitos Individuais Coletivos e Difusos	0,00	0,00	0,00	0,00	0,00	0,00	0,00	0,00	0,00	0,00	
Assistência aos Povos Indígenas	0,00	0,00	0,00	0,00	0,00	0,00	0,00	0,00	0,00	0,00	
FU14 - Administração Geral	0,00	0,00	0,00	0,00	0,00	0,00	0,00	0,00	0,00	0,00	
FU14 - Demais Subfunções	0,00	0,00	0,00	0,00	0,00	0,00	0,00	0,00	0,00	0,00	
Urbanismo	3.132.248,00	3.199.349,23	417.106,53	985.633,73	9,46	2.213.715,50	437.667,53	985.633,73	9,47	2.213.715,50	
Infra-Estrutura Urbana	1.481.581,00	1.526.425,26	123.750,68	231.404,50	2,22	1.295.020,76	123.750,68	231.404,50	2,22	1.295.020,76	
Serviços Urbanos	1.532.667,00	1.554.923,97	293.355,85	754.229,23	7,24	800.694,74	313.916,85	754.229,23	7,25	800.694,74	
Transportes Coletivos Urbanos	0,00	0,00	0,00	0,00	0,00	0,00	0,00	0,00	0,00	0,00	
FU15 - Administração Geral	0,00	0,00	0,00	0,00	0,00	0,00	0,00	0,00	0,00	0,00	
FU15 - Demais Subfunções	118.000,00	118.000,00	0,00	0,00	0,00	118.000,00	0,00	0,00	0,00	118.000,00	
Habituação	125.018,00	125.018,00	0,00	0,00	0,00	125.018,00	0,00	0,00	0,00	125.018,00	





---

FU24 - Administração Geral

0,00

0,00

0,00

0,00

0,00

0,00

0,00

0,00

0,00

0,00

---














 Sistema de Informações Contábeis e Fiscais do Setor Público Brasileiro <b>TESOURO NACIONAL</b>	<b>Relatório Resumido de Execução Orçamentária</b>
	<b>Prefeitura Municipal de Luís Gomes - RN (Poder Executivo)</b>
	<b>Orçamentos Fiscal e da Seguridade Social</b>
	<b>CNPJ:</b>
	<b>Exercício: 2018</b>
	<b>Período de referência: 3º bimestre</b>

RREO-Anexo 02 | Tabela 2.0 - Demonstrativo da Execução das Despesas por Função/Subfunção


Notas Explicativas	Valores
<b>Notas Explicativas</b>	30/06/2018
Notas Explicativas	-



**Relatório Resumido de Execução Orçamentária**  
**Prefeitura Municipal de Luís Gomes - RN (Poder Executivo)**  
**Orçamentos Fiscal e da Seguridade Social**  
**CNPJ:**  
**Exercício: 2018**  
**Período de referência: 3º bimestre**

**RREO-Anexo 03 | Tabela 3.2 - Demonstrativo da Receita Corrente Líquida - Municípios**

Especificação	Evolução da Receita Corrente Líquida													TOTAL (ÚLTIMOS 12 MESES)	PREVISÃO ATUALIZADA 2018
	EVOLUÇÃO DA RECEITA REALIZADA NOS ÚLTIMOS 12 MESES														
	<MR-11>	<MR-10>	<MR-9>	<MR-8>	<MR-7>	<MR-6>	<MR-5>	<MR-4>	<MR-3>	<MR-2>	<MR-1>	<MR>			
<b>RECEITAS CORRENTES (I)</b>	1.748.677,38	1.809.774,43	1.500.529,57	1.477.140,97	1.545.900,88	2.383.610,24	1.870.700,61	2.248.946,78	1.777.949,02	2.008.910,11	2.471.064,64	2.599.107,22	23.442.311,85	27.730.053,00	
Impostos, Taxas e Contribuições de Melhoria	32.401,91	57.854,80	40.592,47	46.449,09	72.413,31	68.002,37	40.941,78	81.535,70	48.201,77	69.393,18	163.980,37	44.185,75	765.952,50	878.144,00	
IPTU	0,00	0,00	951,14	0,00	24.149,37	16.573,36	267,34	101,40	480,37	94,80	0,00	101,15	42.718,93	265.000,00	
ISS	18.603,63	26.320,75	10.688,07	15.377,99	17.864,33	13.113,25	10.902,58	16.841,58	16.128,91	14.574,30	133.751,99	14.279,17	308.446,55	248.400,00	
ITBI	220,00	3.700,00	0,00	700,00	0,00	489,09	0,00	0,00	0,00	0,00	0,00	0,00	5.109,09	0,00	
IRRF	13.578,28	27.834,05	28.953,26	30.371,10	30.399,61	37.826,67	27.551,34	30.817,47	29.054,75	28.047,58	27.131,92	26.725,51	338.291,54	184.744,00	
Outros Impostos, Taxas e Contribuições de Melhoria	0,00	0,00	0,00	0,00	0,00	0,00	2.220,52	33.775,25	2.537,74	26.676,50	3.096,46	3.079,92	71.386,39	180.000,00	
Contribuições	17.910,87	0,00	18.727,26	11.268,50	0,00	0,00	0,00	0,00	0,00	0,00	0,00	0,00	47.906,63	0,00	
Receita Patrimonial	11.141,85	36.631,31	15.852,79	12.884,38	10.628,99	9.807,40	9.890,69	8.834,46	10.299,45	11.335,95	12.305,84	13.390,19	163.003,30	145.000,00	
Rendimentos de Aplicação Financeira	11.141,85	36.631,31	15.852,79	12.884,38	10.628,99	9.807,40	9.890,69	8.834,46	10.299,45	11.335,95	12.305,84	13.390,19	163.003,30	145.000,00	
Outras Receitas Patrimoniais	0,00	0,00	0,00	0,00	0,00	0,00	0,00	0,00	0,00	0,00	0,00	0,00	0,00	0,00	
Receita Agropecuária	0,00	0,00	0,00	0,00	0,00	0,00	0,00	0,00	0,00	0,00	0,00	0,00	0,00	0,00	
Receita Industrial	0,00	0,00	0,00	0,00	0,00	0,00	0,00	0,00	0,00	0,00	0,00	0,00	0,00	0,00	
Receita de Serviços	0,00	0,00	0,00	0,00	0,00	0,00	0,00	0,00	0,00	0,00	0,00	0,00	0,00	5.000,00	
Transferências Correntes	1.685.674,31	1.713.278,49	1.423.075,81	1.404.778,36	1.459.862,73	2.305.163,58	1.819.868,14	2.158.576,62	1.719.447,80	1.928.180,98	2.294.778,43	2.541.531,28	22.454.216,53	26.696.409,00	
Cota-Parte do FPM	860.797,23	597.002,02	490.543,34	555.681,50	571.557,33	1.099.708,44	927.847,09	1.212.986,30	816.814,00	856.402,87	1.051.014,38	984.224,98	10.024.579,48	11.557.286,00	
Cota-Parte do ICMS	134.790,79	157.118,55	138.933,44	137.762,05	162.980,46	153.064,51	186.795,19	125.352,11	148.959,09	153.027,95	152.322,38	136.516,33	1.787.622,85	1.354.808,00	
Cota-Parte do IPVA	20.096,38	377,22	15.395,39	10.736,95	4.656,37	7.834,21	4.492,94	10.331,93	15.801,12	12.952,80	23.073,54	22.098,89	147.847,74	246.337,00	
Cota-Parte do ITR	0,00	0,00	388,19	626,55	89,89	85,65	0,00	0,00	0,00	0,00	0,00	0,00	1.190,28	0,00	
Transferências da LC nº 87/1996	201,85	201,85	201,85	201,85	201,85	201,85	194,39	194,39	194,39	194,39	194,39	194,39	2.377,44	3.693,00	
Transferências da LC nº 61/1989	134,69	126,04	107,53	169,90	138,72	191,41	114,94	117,26	97,80	104,41	106,42	116,86	1.525,88	5.000,00	
Transferências do FUNDEB	380.869,15	441.940,34	365.486,98	387.414,85	425.952,04	478.855,75	493.319,34	536.134,83	462.416,65	469.832,12	524.965,62	482.562,42	5.449.750,09	6.881.949,00	
Outras Transferências Correntes	288.784,22	516.512,47	412.019,09	312.184,71	294.286,07	565.221,76	207.104,25	273.459,80	275.164,75	435.666,44	543.101,70	915.817,41	5.039.322,67	6.647.336,00	
Outras Receitas Correntes	1.548,44	2.009,83	2.281,24	1.760,64	2.995,85	636,89	0,00	0,00	0,00	0,00	0,00	0,00	11.232,89	5.500,00	
<b>DEDUÇÕES (II)</b>	129.978,45	148.255,59	125.964,81	138.854,33	146.965,85	183.560,41	222.967,29	267.706,50	193.193,44	201.924,99	240.715,54	224.227,75	2.224.314,95	2.494.975,00	
Contrib. do Servidor para o Plano de Previdência	0,00	0,00	0,00	0,00	0,00	0,00	0,00	0,00	0,00	0,00	0,00	0,00	0,00	0,00	
Compensações Financ. entre Regimes Previdência	0,00	0,00	0,00	0,00	0,00	0,00	0,00	0,00	0,00	0,00	0,00	0,00	0,00	0,00	
Dedução de Receita para Formação do FUNDEB	129.978,45	148.255,59	125.964,81	138.854,33	146.965,85	183.560,41	222.967,29	267.706,50	193.193,44	201.924,99	240.715,54	224.227,75	2.224.314,95	2.494.975,00	
<b>RECEITA CORRENTE LÍQUIDA (III) = (I - II)</b>	1.618.698,93	1.661.518,84	1.374.564,76	1.338.286,64	1.398.935,03	2.200.049,83	1.647.733,32	1.981.240,28	1.584.755,58	1.806.985,12	2.230.349,10	2.374.879,47	21.217.996,90	25.235.078,00	

 Sistema de Informações Contábeis e Fiscais do Setor Público Brasileiro <b>TESOURO NACIONAL</b>	<b>Relatório Resumido de Execução Orçamentária</b>
	<b>Prefeitura Municipal de Luís Gomes - RN (Poder Executivo)</b>
	<b>Orçamentos Fiscal e da Seguridade Social</b>
	<b>CNPJ:</b>
	<b>Exercício: 2018</b>
	<b>Período de referência: 3º bimestre</b>

RREO-Anexo 03 | Tabela 3.2 - Demonstrativo da Receita Corrente Líquida - Municípios

Notas Explicativas	Valores
	30/06/2018
<b>Notas Explicativas</b>	-
Notas Explicativas	Fonte: Balancetes Mensais


 <p>Sistema de Informações Contábeis e Fiscais do Setor Público Brasileiro</p> <p><b>TESOURO NACIONAL</b></p>	<b>Relatório Resumido de Execução Orçamentária</b>
	<b>Prefeitura Municipal de Luís Gomes - RN (Poder Executivo)</b>
	<b>Orçamentos Fiscal e da Seguridade Social</b>
	<b>CNPJ:</b>
	<b>Exercício: 2018</b>
<b>Período de referência: 3º bimestre</b>	

**RREO-Anexo 04 | Tabela 4 - Demonstrativo das Receitas e Despesas Previdenciárias do RPPS**

Receitas Previdenciárias - RPPS - Plano Previdenciário	Execução da Receita			
	PREVISÃO INICIAL	PREVISÃO ATUALIZADA	RECEITAS REALIZADAS	
			Até o Bimestre / 2018	Até o Bimestre / 2017
<b>Receitas</b>	-	-	-	-
RECEITAS CORRENTES (I)	0,00	0,00	0,00	0,00
Receita de Contribuições dos Segurados	0,00	0,00	0,00	0,00
Civil	0,00	0,00	0,00	0,00
Ativo	0,00	0,00	0,00	0,00
Inativo	0,00	0,00	0,00	0,00
Pensionista	0,00	0,00	0,00	0,00
Militar	0,00	0,00	0,00	0,00
Ativo	0,00	0,00	0,00	0,00
Inativo	0,00	0,00	0,00	0,00
Pensionista	0,00	0,00	0,00	0,00
Receita de Contribuições Patronais	0,00	0,00	0,00	0,00
Civil	0,00	0,00	0,00	0,00
Ativo	0,00	0,00	0,00	0,00
Inativo	0,00	0,00	0,00	0,00
Pensionista	0,00	0,00	0,00	0,00
Militar	0,00	0,00	0,00	0,00
Ativo	0,00	0,00	0,00	0,00
Inativo	0,00	0,00	0,00	0,00
Pensionista	0,00	0,00	0,00	0,00
Em Regime de Parcelamento de Débitos Previdenciário	0,00	0,00	0,00	0,00
Receita Patrimonial	0,00	0,00	0,00	0,00
Receitas Imobiliárias	0,00	0,00	0,00	0,00
Receitas de Valores Mobiliários	0,00	0,00	0,00	0,00
Outras Receitas Patrimoniais	0,00	0,00	0,00	0,00
Receita de Serviços	0,00	0,00	0,00	0,00
Outras Receitas Correntes	0,00	0,00	0,00	0,00
Compensação Previdenciária do RGPS para o RPPS	0,00	0,00	0,00	0,00
Demais Receitas Correntes	0,00	0,00	0,00	0,00
Aportes Periódicos para Amortização de Déficit Atuarial do RPPS (II)	0,00	0,00	0,00	0,00
RECEITAS DE CAPITAL (III)	0,00	0,00	0,00	0,00
Alienação de Bens, Direitos e Ativos	0,00	0,00	0,00	0,00
Amortização de Empréstimos	0,00	0,00	0,00	0,00
Outras Receitas de Capital	0,00	0,00	0,00	0,00
<b>TOTAL DAS RECEITAS PREVIDENCIÁRIAS - RPPS (IV) = (I + III - II)</b>	<b>0,00</b>	<b>0,00</b>	<b>0,00</b>	<b>0,00</b>

**RREO-Anexo 04 | Tabela 4 - Demonstrativo das Receitas e Despesas Previdenciárias do RPPS**



 <p><b>Sistema de Informações Contábeis e Fiscais do Setor Público Brasileiro</b> <b>TESOURO NACIONAL</b></p>	<b>Relatório Resumido de Execução Orçamentária</b>
	<b>Prefeitura Municipal de Luís Gomes - RN (Poder Executivo)</b>
	<b>Orçamentos Fiscal e da Seguridade Social</b>
	<b>CNPJ:</b>
	<b>Exercício: 2018</b>
<b>Período de referência: 3º bimestre</b>	

**RREO-Anexo 04 | Tabela 4 - Demonstrativo das Receitas e Despesas Previdenciárias do RPPS**

Recursos RPPS Arrecadados em Exercícios Anteriores - Plano Previdenciário	Previsão Orçamentária	
	PREVISÃO ORÇAMENTÁRIA	
<b>Recursos RPPS Arrecadados em Exercícios Anteriores - Plano Previdenciário</b>	-	
VALOR		0,00

**RREO-Anexo 04 | Tabela 4 - Demonstrativo das Receitas e Despesas Previdenciárias do RPPS**

Reserva Orçamentária do RPPS - Plano Previdenciário	Previsão Orçamentária	
	PREVISÃO ORÇAMENTÁRIA	
<b>Reserva Orçamentária do RPPS</b>	-	
VALOR		0,00

**RREO-Anexo 04 | Tabela 4 - Demonstrativo das Receitas e Despesas Previdenciárias do RPPS**

Aportes de Recursos para o Plano Previdenciário do RPPS	Aportes de Recursos	
	APORTES REALIZADOS	
<b>Aportes de Recursos para o Plano Previdenciário do RPPS</b>	-	
Plano de Amortização - Contribuição Patronal Suplementar		0,00
Plano de Amortização - Aporte Periódico de Valores Predefinidos		0,00
Outros Aportes para o RPPS		0,00
Recursos para Cobertura de Déficit Financeiro		0,00

**RREO-Anexo 04 | Tabela 4 - Demonstrativo das Receitas e Despesas Previdenciárias do RPPS**

Bens e Direitos do RPPS - Plano Previdenciário	Período de Referência	
	PERÍODO DE REFERÊNCIA	
	2018	2017
<b>Bens e Direitos do RPPS</b>	-	-
Caixa e Equivalentes de Caixa	152.767,74	3.717.195,22
Investimentos e Aplicações	0,00	0,00
Outros Bens e Direitos	0,00	0,00



**Relatório Resumido de Execução Orçamentária**  
**Prefeitura Municipal de Luís Gomes - RN (Poder Executivo)**  
**Orçamentos Fiscal e da Seguridade Social**  
**CNPJ:**  
**Exercício: 2018**  
**Período de referência: 3º bimestre**


**RREO-Anexo 04 | Tabela 4 - Demonstrativo das Receitas e Despesas Previdenciárias do RPPS**

Receitas Previdenciárias - RPPS - Plano Financeiro	Execução da Receita			
	PREVISÃO INICIAL	PREVISÃO ATUALIZADA	RECEITAS REALIZADAS	
			Até o Bimestre / 2018	Até o Bimestre / 2017
<b>Receitas</b>	-	-	-	-
RECEITAS CORRENTES (IX)				
Receita de Contribuições dos Segurados				
Civil				
Ativo				
Inativo				
Pensionista				
Militar				
Ativo				
Inativo				
Pensionista				
Receita de Contribuições Patronais				
Civil				
Ativo				
Inativo				
Pensionista				
Militar				
Ativo				
Inativo				
Pensionista				
Em Regime de Parcelamento de Débitos				
Receita Patrimonial				
Receitas Imobiliárias				
Receitas de Valores Mobiliários				
Outras Receitas Patrimoniais				
Receita de Serviços				
Outras Receitas Correntes				
Compensação Previdenciária do RGPS para o RPPS				
Demais Receitas Correntes				
RECEITAS DE CAPITAL (X)				
Alienação de Bens, Direitos e Ativos				
Amortização de Empréstimos				
Outras Receitas de Capital				
<b>TOTAL DAS RECEITAS PREVIDENCIÁRIAS RPPS (XI) = (IX + X)</b>				

**RREO-Anexo 04 | Tabela 4 - Demonstrativo das Receitas e Despesas Previdenciárias do RPPS**





 <p>Sistema de Informações Contábeis e Fiscais do Setor Público Brasileiro</p> <p><b>TESOURO NACIONAL</b></p>	<b>Relatório Resumido de Execução Orçamentária</b>
	<b>Prefeitura Municipal de Luís Gomes - RN (Poder Executivo)</b>
	<b>Orçamentos Fiscal e da Seguridade Social</b>
	<b>CNPJ:</b>
	<b>Exercício: 2018</b>
	<b>Período de referência: 3º bimestre</b>

**RREO-Anexo 04 | Tabela 4 - Demonstrativo das Receitas e Despesas Previdenciárias do RPPS**

Aportes de Recursos para o Plano Financeiro do RPPS	Aportes de Recursos
	APORTES REALIZADOS
<b>Aportes de Recursos para o Regime Próprio de Previdência do Servidor</b>	-
Recursos para Cobertura de Insuficiências Financeiras	
Recursos para Formação de Reserva	


**RREO-Anexo 04 | Tabela 4 - Demonstrativo das Receitas e Despesas Previdenciárias do RPPS**

Notas Explicativas	Valores
	30/06/2018
<b>Notas Explicativas</b>	-
Notas Explicativas	Fonte: Balançetes Mensais

**RREO-Anexo 06 | Tabela 6.3 - Demonstrativo dos Resultados Primário e Nominal - Municípios**


Cálculo Acima da Linha - Receitas Primárias	Receita Orçamentária	
	PREVISÃO ATUALIZADA	Até o Bimestre / 2018
		RECEITAS REALIZADAS (a)
<b>Cálculo Acima da Linha - Receitas Primárias</b>	-	-
<b>RECEITAS CORRENTES (I)</b>	25.235.078,00	11.625.942,87
Impostos, Taxas e Contribuições de Melhoria	878.144,00	448.238,55
IPTU	415.000,00	3.430,68
ISS	248.400,00	206.478,53
ITBI	15.000,00	4.090,00
IRRF	184.744,00	169.328,57
Outros Impostos, Taxas e Contribuições de Melhoria	15.000,00	64.910,77
Contribuições	0,00	0,00
Receita Patrimonial	145.000,00	66.056,58
Aplicações Financeiras (II)	145.000,00	66.056,58
Outras Receitas Patrimoniais	0,00	0,00
Transferências Correntes	24.201.434,00	11.111.647,74
Cota-Parte do FPM	9.385.830,00	4.679.431,86
Cota-Parte do ICMS	1.083.846,00	722.378,55
Cota-Parte do IPVA	197.069,00	88.751,22
Cota-Parte do ITR	5.200,00	200,17
Transferências da LC 87/1996	2.954,00	933,12
Transferências da LC nº 61/1989	3.750,00	657,69
Transferências do FUNDEB	6.881.949,00	2.969.230,98
Outras Transferências Correntes	6.640.836,00	2.650.064,15
Demais Receitas Correntes	10.500,00	0,00
Outras Receitas Financeiras (III)	10.500,00	0,00
Receitas Correntes Restantes	0,00	0,00
<b>RECEITAS PRIMÁRIAS CORRENTES (IV) = (I - II - III)</b>	25.079.578,00	11.559.886,29
<b>RECEITAS DE CAPITAL (V)</b>	7.809.296,00	2.154.158,44
Operações de Crédito (VI)	0,00	0,00
Amortização de Empréstimos (VII)	0,00	0,00
Alienação de Bens	0,00	0,00
Receitas de Alienação de Investimentos Temporários (VIII)	0,00	0,00
Receitas de Alienação de Investimentos Permanentes (IX)	0,00	0,00
Outras Alienações de Bens	0,00	0,00
Transferências de Capital	7.809.296,00	2.154.158,44
Convênios	7.809.296,00	2.154.158,44
Outras Transferências de Capital	0,00	0,00
Outras Receitas de Capital	0,00	0,00
Outras Receitas de Capital Não Primárias (X)	0,00	0,00
Outras Receitas de Capital Primárias	0,00	0,00
<b>RECEITAS PRIMÁRIAS DE CAPITAL (XI) = (V - VI - VII - VIII - IX - X)</b>	7.809.296,00	2.154.158,44
<b>RECEITA PRIMÁRIA TOTAL (XII) = (IV + XI)</b>	32.888.874,00	13.714.044,73

**JORNAL OFICIAL DO MUNICÍPIO DE LUÍS GOMES**  
**ANO XIII – Nº 998 – LUÍS GOMES- RN, TERÇA-FEIRA, 24 DE JULHO DE 2018**

 <p>Sistema de Informações Contábeis e Fiscais do Setor Público Brasileiro</p> <p><b>TESOURO NACIONAL</b></p>	<b>Relatório Resumido de Execução Orçamentária</b>
	<b>Prefeitura Municipal de Luís Gomes - RN (Poder Executivo)</b>
	<b>Orçamentos Fiscal e da Seguridade Social</b>
	<b>CNPJ:</b>
	<b>Exercício: 2018</b>
<b>Período de referência: 3º bimestre</b>	

**RREO-Anexo 06 | Tabela 6.3 - Demonstrativo dos Resultados Primário e Nominal - Municípios**

Cálculo Acima da Linha - Despesas Primárias	Despesa Orçamentária						
	DOTAÇÃO ATUALIZADA	Até o Bimestre / 2018				RESTOS A PAGAR NÃO PROCESSADOS	
		DESPESAS EMPENHADAS	DESPESAS LIQUIDADAS	DESPESAS PAGAS (a)	RESTOS A PAGAR PROCESSADOS PAGOS (b)	LIQUIDADOS	PAGOS (c)
<b>Cálculo Acima da Linha - Despesas Primárias</b>	-	-	-	-	-	-	-
DESPESAS CORRENTES (XIII)	23.655.105,72	9.033.320,75	9.016.560,94	8.203.907,36	788.323,11	318.835,78	318.835,78
Pessoal e Encargos Sociais	12.835.786,17	6.081.582,95	6.081.582,95	5.297.729,37	767.223,11	47.816,00	47.816,00
Juros e Encargos da Dívida (XIV)	0,00	0,00	0,00	0,00	0,00	0,00	0,00
Outras Despesas Correntes	10.819.319,55	2.951.737,80	2.934.977,99	2.906.177,99	21.100,00	271.019,78	271.019,78
DESPESAS PRIMÁRIAS CORRENTES (XV) = (XIII - XIV)	23.655.105,72	9.033.320,75	9.016.560,94	8.203.907,36	788.323,11	318.835,78	318.835,78
DESPESAS DE CAPITAL (XVI)	9.460.459,28	1.386.338,92	1.386.338,92	1.264.020,69	22.286,96	25.118,00	25.118,00
Investimentos	8.656.459,28	870.962,25	870.962,25	748.644,02	22.286,96	25.118,00	25.118,00
Inversões Financeiras	0,00	0,00	0,00	0,00	0,00	0,00	0,00
Concessão de Empréstimos e Financiamentos (XVII)	0,00	0,00	0,00	0,00	0,00	0,00	0,00
Aquisição de Título de Capital já Integralizado (XVIII)	0,00	0,00	0,00	0,00	0,00	0,00	0,00
Aquisição de Título de Crédito (XIX)	0,00	0,00	0,00	0,00	0,00	0,00	0,00
Demais Inversões Financeiras	0,00	0,00	0,00	0,00	0,00	0,00	0,00
Amortização da Dívida (XX)	804.000,00	515.376,67	515.376,67	515.376,67	0,00	0,00	0,00
DESPESAS PRIMÁRIAS DE CAPITAL (XXI) = (XVI - XVII - XVIII - XIX - XX)	8.656.459,28	870.962,25	870.962,25	748.644,02	22.286,96	25.118,00	25.118,00
RESERVA DE CONTINGÊNCIA (XXII)	5.809,00						
DESPESA PRIMÁRIA TOTAL (XXIII) = (XV + XXI + XXII)	32.317.374,00	9.904.283,00	9.887.523,19	8.952.551,38	810.610,07	343.953,78	343.953,78

 <p>Sistema de Informações Contábeis e Fiscais do Setor Público Brasileiro</p> <p><b>TESOURO NACIONAL</b></p>	<b>Relatório Resumido de Execução Orçamentária</b>
	<b>Prefeitura Municipal de Luís Gomes - RN (Poder Executivo)</b>
	<b>Orçamentos Fiscal e da Seguridade Social</b>
	<b>CNPJ:</b>
	<b>Exercício: 2018</b>
	<b>Período de referência: 3º bimestre</b>

**RREO-Anexo 06 | Tabela 6.3 - Demonstrativo dos Resultados Primário e Nominal - Municípios**

Resultado Primário - Acima da Linha	Até o Bimestre / 2018
	VALOR INCORRIDO
<b>Resultado Primário - Acima da Linha</b>	-
RESULTADO PRIMÁRIO - Acima da Linha (XXIV) = (XIIa - (XXIIIa + XXIIIb + XXIIIc))	3.606.929,50

**RREO-Anexo 06 | Tabela 6.3 - Demonstrativo dos Resultados Primário e Nominal - Municípios**

Meta Fiscal para o Resultado Primário	Valor Realizado no Período
	VALOR CORRENTE
<b>Meta Fiscal para o Resultado Primário</b>	-
Meta fixada no Anexo de Metas Fiscais da LDO para o exercício de referência	0,00

**RREO-Anexo 06 | Tabela 6.3 - Demonstrativo dos Resultados Primário e Nominal - Municípios**

Juros Nominais	Até o bimestre 2018
	VALOR INCORRIDO
<b>Juros Nominais</b>	-
JUROS E ENCARGOS ATIVOS (XXV)	0,00
JUROS E ENCARGOS PASSIVOS (XXVI)	0,00

**RREO-Anexo 06 | Tabela 6.3 - Demonstrativo dos Resultados Primário e Nominal - Municípios**

Resultado Nominal - Acima da Linha	Até o Bimestre / 2018
	VALOR INCORRIDO
<b>Resultado Nominal - Acima da Linha</b>	-
RESULTADO NOMINAL - Acima da Linha (XXVII) = XXIV + (XXV - XXVI)	0,00

**RREO-Anexo 06 | Tabela 6.3 - Demonstrativo dos Resultados Primário e Nominal - Municípios**

Meta Fiscal para o Resultado Nominal	Valor Realizado no Período
	VALOR CORRENTE
<b>Meta Fiscal para o Resultado Nominal</b>	-
Meta fixada no Anexo de Metas Fiscais da LDO para o exercício de referência	0,00

**RREO-Anexo 06 | Tabela 6.3 - Demonstrativo dos Resultados Primário e Nominal - Municípios**

Cálculo Abaixo da Linha - Dívida Consolidada Líquida	Saldo	
	Em 31/12/2017 (a)	Até o Bimestre (b)
<b>Cálculo Abaixo da Linha - Dívida Consolidada Líquida</b>	-	-
DÍVIDA CONSOLIDADA (XXVIII)	0,00	-515.376,67
DEDUÇÕES (XXIX)	0,00	3.576.993,94
Disponibilidade de Caixa	0,00	3.576.993,94
Disponibilidade de Caixa Bruta	3.717.195,22	6.745.580,38
(-) Restos a Pagar Processados (XXX)	4.292.967,23	3.168.586,44
Demais Haveres Financeiros	0,00	0,00
DÍVIDA CONSOLIDADA LÍQUIDA (XXXI) = (XXVIII - XXIX)	0,00	-4.092.370,61

**RREO-Anexo 06 | Tabela 6.3 - Demonstrativo dos Resultados Primário e Nominal - Municípios**


Resultado Nominal - Abaixo da Linha	Saldo
	Até o Bimestre / 2018
<b>Resultado Nominal - Abaixo da Linha</b>	-
RESULTADO NOMINAL - Abaixo da Linha (XXXII) = (XXXIa - XXXIb)	4.092.370,61

**RREO-Anexo 06 | Tabela 6.3 - Demonstrativo dos Resultados Primário e Nominal - Municípios**

Ajuste Metodológico	Até o bimestre 2018
	VALOR INCORRIDO
<b>Ajuste Metodológico</b>	-
VARIAÇÃO SALDO RPP = (XXXIII) = (XXXa - XXXb)	1.124.380,79
RECEITA DE ALIENAÇÃO DE INVESTIMENTOS PERMANENTES (IX)	0,00
PASSIVOS RECONHECIDOS NA DC (XXXIV)	0,00
OUTROS AJUSTES (XXXV)	0,00
RESULTADO NOMINAL AJUSTADO - Abaixo da Linha (XXXVI) = (XXXII - XXXIII - IX + XXXIV + XXXV)	2.967.989,82

**RREO-Anexo 06 | Tabela 6.3 - Demonstrativo dos Resultados Primário e Nominal - Municípios**

Resultado Primário - Abaixo da Linha	Saldo
	Até o Bimestre / 2018
<b>Resultado Primário - Abaixo da Linha</b>	-

 <p>Sistema de Informações Contábeis e Fiscais do Setor Público Brasileiro  <b>TESOURO NACIONAL</b></p>	<b>Relatório Resumido de Execução Orçamentária</b>
	<b>Prefeitura Municipal de Luís Gomes - RN (Poder Executivo)</b>
	<b>Orçamentos Fiscal e da Seguridade Social</b>
	<b>CNPJ:</b>
	<b>Exercício: 2018</b>
<b>Período de referência: 3º bimestre</b>	

Resultado Primário - Abaixo da Linha	Saldo	
	Até o Bimestre / 2018	
RESULTADO PRIMÁRIO - Abaixo da Linha (XXXVII) = XXXVI - (XXV - XXVI)		2.967.989,82


**RREO-Anexo 06 | Tabela 6.3 - Demonstrativo dos Resultados Primário e Nominal - Municípios**

Informações Adicionais	PREVISÃO ORÇAMENTÁRIA
	PREVISÃO ORÇAMENTÁRIA
<b>Informações Adicionais</b>	-
Recursos Arrecadados em Exercícios Anteriores - RPPS	0,00
Superávit Financeiro Utilizado para Abertura e Reabertura de Créditos Adicionais	0,00
Reserva Orçamentária do RPPS	0,00

**RREO-Anexo 06 | Tabela 6.3 - Demonstrativo dos Resultados Primário e Nominal - Municípios**

Quadro Opcional - Receitas Primárias	Quadro destinado aos entes da federação que estabeleceram as metas fiscais para 2018 com base na metodologia definida na 7ª edição do MDF		
	PREVISÃO ATUALIZADA	RECEITAS REALIZADAS	
		Até o Bimestre / 2018	Até o Bimestre / 2017
<b>Receita Primárias</b>	-	-	-
RECEITA PRIMÁRIA TOTAL (VII) = (I + VI)	0,00	0,00	0,00



 <p>Sistema de Informações Contábeis e Fiscais do Setor Público Brasileiro</p> <p><b>TESOURO NACIONAL</b></p>	<b>Relatório Resumido de Execução Orçamentária</b>
	<b>Prefeitura Municipal de Luís Gomes - RN (Poder Executivo)</b>
	<b>Orçamentos Fiscal e da Seguridade Social</b>
	<b>CNPJ:</b>
	<b>Exercício: 2018</b>
	<b>Período de referência: 3º bimestre</b>

**RREO-Anexo 06 | Tabela 6.3 - Demonstrativo dos Resultados Primário e Nominal - Municípios**

Quadro Opcional - Discriminação da Meta Fiscal de Resultado Primário	Quadro destinado aos entes da federação que estabeleceram as metas fiscais para 2018 com base na metodologia definida na 7ª edição do MDF	
	VALOR CORRENTE	
<b>Discriminação da Meta Fiscal de Resultado Primário</b>	-	
META DE RESULTADO PRIMÁRIO FIXADA NO ANEXO DE METAS FISCAIS DA LDO P/ O EXERCÍCIO DE REFERÊNCIA		0,00

**RREO-Anexo 06 | Tabela 6.3 - Demonstrativo dos Resultados Primário e Nominal - Municípios**

Quadro Opcional - Resultado Nominal	Quadro destinado aos entes da federação que estabeleceram as metas fiscais para 2018 com base na metodologia definida na 7ª edição do MDF	
	PERÍODO DE REFERÊNCIA	
	No Bimestre (VIc - VIb)	Até o Bimestre (VIc - VIa)
<b>Resultado Nominal</b>	-	-
RESULTADO NOMINAL	0,00	0,00

**RREO-Anexo 06 | Tabela 6.3 - Demonstrativo dos Resultados Primário e Nominal - Municípios**


Quadro Opcional - Discriminação da Meta Fiscal de Resultado Nominal	Quadro destinado aos entes da federação que estabeleceram as metas fiscais para 2018 com base na metodologia definida na 7ª edição do MDF	
	VALOR CORRENTE	
<b>Discriminação da Meta Fiscal de Resultado Nominal</b>	-	
META DE RESULTADO NOMINAL FIXADA NO ANEXO DE METAS FISCAIS DA LDO P/ O EXERCÍCIO DE REFERÊNCIA		0,00

**RREO-Anexo 06 | Tabela 6.3 - Demonstrativo dos Resultados Primário e Nominal - Municípios**

Notas Explicativas	Valores
	30/06/2018
<b>Notas Explicativas</b>	-
Notas Explicativas	Fonte: Balancetes Mensais





 <p><b>Sistema de Informações Contábeis e Fiscais do Setor Público Brasileiro</b>  <b>TESOURO NACIONAL</b></p>	<b>Relatório Resumido de Execução Orçamentária</b>
	<b>Prefeitura Municipal de Luís Gomes - RN (Poder Executivo)</b>
	<b>Orçamentos Fiscal e da Seguridade Social</b>
	<b>CNPJ:</b>
	<b>Exercício: 2018</b>
<b>Período de referência: 3º bimestre</b>	


**RREO-Anexo 07 | Tabela 7.0 - Demonstrativo dos Restos à Pagar por Poder e Órgão - Municípios**

Notas Explicativas	Valores	
	30/06/2018	
<b>Notas Explicativas</b>	-	
Notas Explicativas	Fonte: Balancetes Mensais	

**RREO-Anexo 13 | Tabela 13.0 - Demonstrativo das Parcerias Público-Privadas**

Impactos das Contratações de PPP	Especificação de PPP		
	SALDO TOTAL EM 31 DE DEZEMBRO DE 2017	REGISTROS EFETUADOS EM 2018	
		No Bimestre	Até o Bimestre
<b>Impactos das Contratações de PPP</b>	-	-	-
TOTAL DE ATIVOS			
Ativos Constituídos pela SPE			
TOTAL DE PASSIVOS			
Obrigações decorrentes de Ativos Constituídos pela SPE			
Provisões de PPP			
Outros Passivos			
ATOS POTENCIAIS PASSIVOS			
Obrigações Contratuais			
Riscos não Provisionados			
Garantias Concedidas			
Outros Passivos Contingentes			



 <p>Sistema de Informações Contábeis e Fiscais do Setor Público Brasileiro</p> <p><b>TESOURO NACIONAL</b></p>	<b>Relatório Resumido de Execução Orçamentária</b>
	<b>Prefeitura Municipal de Luís Gomes - RN (Poder Executivo)</b>
	<b>Orçamentos Fiscal e da Seguridade Social</b>
	<b>CNPJ:</b>
	<b>Exercício: 2018</b>
	<b>Período de referência: 3º bimestre</b>

**RREO-Anexo 13 | Tabela 13.0 - Demonstrativo das Parcerias Público-Privadas**

Notas Explicativas	Valores
	30/06/2018
<b>Notas Explicativas</b>	-
Notas Explicativas	

**RREO-Anexo 14 | Tabela 14.0 - Demonstrativo Simplificado do Relatório Resumido da Execução Orçamentária - Estados, DF e Municípios**

Balanço Orçamentário	Valores
	Até o Bimestre
<b>Balanço Orçamentário</b>	-
<b>RECEITAS</b>	0,00
Previsão Inicial	33.044.374,00
Previsão Atualizada	33.044.374,00
Receitas Realizadas	13.780.101,31
Déficit Orçamentário	0,00
Saldos de Exercícios Anteriores (Utilizados para Créditos Adicionais)	0,00
<b>DESPESAS</b>	0,00
Dotação Inicial	33.044.374,00
Créditos Adicionais	0,00
Dotação Atualizada	33.121.374,00
Despesas Empenhadas	10.419.659,67
Despesas Liquidadas	10.402.899,86
Despesas Pagas	9.467.928,05
Superávit Orçamentário	3.377.201,45

**RREO-Anexo 14 | Tabela 14.0 - Demonstrativo Simplificado do Relatório Resumido da Execução Orçamentária - Estados, DF e Municípios**

Despesas por Função/Subfunção	Valores
	Até o Bimestre
<b>Despesas por Função/Subfunção</b>	-
Despesas Empenhadas	10.419.659,67
Despesas Liquidadas	10.402.899,86

**RREO-Anexo 14 | Tabela 14.0 - Demonstrativo Simplificado do Relatório Resumido da Execução Orçamentária - Estados, DF e Municípios**

Receita Corrente Líquida - RCL	Valores
	Até o Bimestre
<b>Receita Corrente Líquida - RCL</b>	-
Receita Corrente Líquida	21.217.996,90

**RREO-Anexo 14 | Tabela 14.0 - Demonstrativo Simplificado do Relatório Resumido da Execução Orçamentária - Estados, DF e Municípios**


Receitas e Despesas do Regime Próprio de Previdência dos Servidores	Valores
	Até o Bimestre
<b>Receitas e Despesas do Regime Próprio de Previdência dos Servidores</b>	-
Regime Próprio de Previdência dos Servidores - PLANO PREVIDENCIÁRIO	0,00
Receitas Previdenciárias Realizadas	0,00
Despesas Previdenciárias Liquidadas	0,00
Resultado Previdenciário	0,00
Regime Próprio de Previdência dos Servidores - PLANO FINANCEIRO	0,00
Receitas Previdenciárias Realizadas	0,00
Despesas Previdenciárias Liquidadas	0,00
Resultado Previdenciário	0,00

**RREO-Anexo 14 | Tabela 14.0 - Demonstrativo Simplificado do Relatório Resumido da Execução Orçamentária - Estados, DF e Municípios**

Resultados Nominal e Primário	Verificação das Metas dos Resultados Nominal e Primário		
	Meta Fixada no Anexo de Metas Fiscais da LDO (a)	Resultado Apurado até o Bimestre (b)	% em Relação à Meta (b/a)
<b>Resultados Nominal e Primário</b>	-	-	-
Resultado Nominal - Acima da Linha	0,00	0,00	0,00
Resultado Primário - Acima da Linha	0,00	3.606.929,50	0,00

**RREO-Anexo 14 | Tabela 14.0 - Demonstrativo Simplificado do Relatório Resumido da Execução Orçamentária - Estados, DF e Municípios**

Restos a Pagar por Poder e Ministério Público	Estágios dos Restos a Pagar			
	Inscrição	Cancelamento Até o Bimestre	Pagamento Até o Bimestre	Saldo a Pagar
<b>Restos a Pagar por Poder e Ministério Público</b>	-	-	-	-
RESTOS A PAGAR PROCESSADOS	2.397.114,71	0,00	802.713,97	1.594.400,74
Poder Executivo	2.374.827,75	0,00	780.427,01	1.594.400,74
Poder Legislativo	22.286,96	0,00	22.286,96	0,00
Poder Judiciário	0,00	0,00	0,00	0,00

 <p>Sistema de Informações Contábeis e Fiscais do Setor Público Brasileiro</p> <p><b>TESOURO NACIONAL</b></p>	<b>Relatório Resumido de Execução Orçamentária</b>
	<b>Prefeitura Municipal de Luís Gomes - RN (Poder Executivo)</b>
	<b>Orçamentos Fiscal e da Seguridade Social</b>
	<b>CNPJ:</b>
	<b>Exercício: 2018</b>
<b>Período de referência: 3º bimestre</b>	

Restos a Pagar por Poder e Ministério Público	Estágios dos Restos a Pagar			
	Inscrição	Cancelamento Até o Bimestre	Pagamento Até o Bimestre	Saldo a Pagar
Ministério Público	0,00	0,00	0,00	0,00
Defensoria Pública	0,00	0,00	0,00	0,00
<b>RESTOS A PAGAR NÃO PROCESSADOS</b>	<b>3.199.430,77</b>	<b>0,00</b>	<b>343.953,78</b>	<b>2.855.476,99</b>
Poder Executivo	3.199.430,77	0,00	343.953,78	2.855.476,99
Poder Legislativo	0,00	0,00	0,00	0,00
Poder Judiciário	0,00	0,00	0,00	0,00
Ministério Público	0,00	0,00	0,00	0,00
Defensoria Pública	0,00	0,00	0,00	0,00
<b>TOTAL</b>	<b>5.596.545,48</b>	<b>0,00</b>	<b>1.146.667,75</b>	<b>4.449.877,73</b>

**RREO-Anexo 14 | Tabela 14.0 - Demonstrativo Simplificado do Relatório Resumido da Execução Orçamentária - Estados, DF e Municípios**

Despesas com Manutenção e Desenvolvimento do Ensino	Apuração das Despesas com Ensino		
	Valor Apurado Até o Bimestre	Limites Constitucionais Anuais	
		% Mínimo a Aplicar no Exercício	% Aplicado Até o Bimestre
<b>Despesas com Manutenção e Desenvolvimento do Ensino</b>	<b>-</b>	<b>-</b>	<b>-</b>
Mínimo Anual de <18% / 25%> das Receitas de Impostos na Manutenção e Desenvolvimento do Ensino	3.356.843,85	25,00	335.684.385,00
Mínimo Anual de 60% do FUNDEB na Remuneração do Magistério com Ensino Fundamental e Médio	0,00	0,00	0,00
Mínimo Anual de 60% do FUNDEB na Remuneração do Magistério com Educação Infantil e Ensino Fundamental	2.793.291,87	60,00	216.077.250,00
Complementação da União ao FUNDEB	0,00	0,00	0,00

**RREO-Anexo 14 | Tabela 14.0 - Demonstrativo Simplificado do Relatório Resumido da Execução Orçamentária - Estados, DF e Municípios**

Receitas de Operações de Crédito e Despesas de Capital	Apuração das Receitas de Operações de Crédito e Despesas de Capital	
	Valor Apurado Até o Bimestre	Saldo Não Realizado
<b>Receitas de Operações de Crédito e Despesas de Capital</b>	<b>-</b>	<b>-</b>
Receitas de Operações de Crédito	0,00	0,00
Despesa de Capital Líquida	0,00	0,00

**RREO-Anexo 14 | Tabela 14.0 - Demonstrativo Simplificado do Relatório Resumido da Execução Orçamentária - Estados, DF e Municípios**

Projeção Atuarial dos Regimes de Previdência	Exercício de Apuração			
	Exercício	10º Exercício	20º Exercício	35º Exercício
<b>Projeção Atuarial dos Regimes de Previdência</b>	<b>-</b>	<b>-</b>	<b>-</b>	<b>-</b>
Plano Previdenciário	0,00	0,00	0,00	0,00
Receitas Previdenciárias	0,00	0,00	0,00	0,00
Despesas Previdenciárias	0,00	0,00	0,00	0,00
Resultado Previdenciário	0,00	0,00	0,00	0,00
Plano Financeiro	0,00	0,00	0,00	0,00
Receitas Previdenciárias	0,00	0,00	0,00	0,00
Despesas Previdenciárias	0,00	0,00	0,00	0,00
Resultado Previdenciário	0,00	0,00	0,00	0,00

**RREO-Anexo 14 | Tabela 14.0 - Demonstrativo Simplificado do Relatório Resumido da Execução Orçamentária - Estados, DF e Municípios**

Receita da Alienação de Ativos e Aplicação dos Recursos	Apuração da Receita da Alienação de Ativos e Aplicação dos Recursos	
	Valor Apurado Até o Bimestre	Saldo a Realizar
<b>Receita da Alienação de Ativos e Aplicação dos Recursos</b>	<b>-</b>	<b>-</b>
Receita de Capital Resultante da Alienação de Ativos		
Aplicação dos Recursos da Alienação de Ativos		

**RREO-Anexo 14 | Tabela 14.0 - Demonstrativo Simplificado do Relatório Resumido da Execução Orçamentária - Estados, DF e Municípios**

Despesas com Ações e Serviços Públicos de Saúde	Apuração das Despesas com Saúde		
	Valor Apurado Até o Bimestre	Limites Constitucionais Anuais	
		% Mínimo a Aplicar no Exercício	% Aplicado Até o Bimestre
<b>Despesas com Ações e Serviços Públicos de Saúde</b>	<b>-</b>	<b>-</b>	<b>-</b>
Despesas com Ações e Serviços Públicos de Saúde Executadas com Recursos de Impostos	1.073.305,32	15,00	107.330.532,00

**RREO-Anexo 14 | Tabela 14.0 - Demonstrativo Simplificado do Relatório Resumido da Execução Orçamentária - Estados, DF e Municípios**

Despesas de Caráter Continuado Derivadas de PPP	Valor Realizado no Período	
	Valor Apurado no Exercício Corrente	
<b>Despesas de Caráter Continuado Derivadas de PPP</b>	<b>-</b>	<b>-</b>
Total das Despesas/RCL (%)		0,00

**RREO-Anexo 14 | Tabela 14.0 - Demonstrativo Simplificado do Relatório Resumido da Execução Orçamentária - Estados, DF e Municípios**



Sistema de Informações  
Contábeis e Fiscais  
do Setor Público Brasileiro

TESOURO NACIONAL

**Relatório Resumido de Execução Orçamentária**

**Prefeitura Municipal de Luís Gomes - RN (Poder Executivo)**

**Orçamentos Fiscal e da Seguridade Social**

**CNPJ:**

**Exercício: 2018**

**Período de referência: 3º bimestre**

Notas Explicativas	Valores
	30/06/2018
<b>Notas Explicativas</b>	-
Notas Explicativas	Fonte: Balancetes Mensais

Lista de Assinaturas

Assinatura: 1

Digitally signed by MARIANA MAFALDO DE PAIVA FERNANDES:10182320448  
Date: 2018.07.24 14:50:27 BRT  
Perfil: Titular do Poder Executivo  
Instituição: Prefeitura Municipal de Luís Gomes - RN

Assinatura: 2

Assinatura: 3

Assinatura: 4

Assinatura: 5

**PODER LEGISLATIVO**

Sem matérias para esta edição.

**PUBLICAÇÕES A PEDIDO**

Sem matérias para esta edição.

**EXPEDIENTE**

Periódico Oficial para publicidade dos atos oficiais e outros documentos de interesse público, criado pela Lei Municipal Nº 132 de 16 de abril de 2006.

Coordenação: Secretaria Municipal de Administração.

Endereço: Rua Coronel Antônio Fernandes Sobrinho, Nº 300 – Centro – Luís Gomes/RN – CEP 59.940-000.  
E-mail: doluisgomes@gmail.com