

JORNAL OFICIAL



MUNICÍPIO DE LUÍS GOMES

INSTITUÍDO PELA LEI MUNICIPAL Nº 132 DE 18 DE ABRIL DE 2006 - ALTERADA PELA LEI MUNICIPAL Nº 412 DE 11 DE JUNHO DE 2018
ADMINISTRAÇÃO DO EXCELENTÍSSIMO SENHOR CARLOS AUGUSTO DE PAIVA - PREFEITO MUNICIPAL

Ano XVIII – Edição Nº 2.059 – Sexta-feira, 29 de setembro de 2023

SUMÁRIO

PODER EXECUTIVO	1
<u>ASSESSORIA DE CONTABILIDADE</u>	1
RELATÓRIO DE GESTÃO FISCAL – RGF – 2º QUADRIMESTRE DE 2023.....	1
RELATÓRIO RESUMIDO DA EXECUÇÃO ORÇAMENTÁRIA – 4º BIMESTRE DE 2023	8
<u>COMISSÃO DE LICITAÇÃO</u>	33
EXTRATO DO TERMO DE CONTRATO Nº 2023.09.13.0002.001	33
PODER LEGISLATIVO	34
<u>GABINETE DO PRESIDENTE</u>	34
EXTRATO DE HOMOLOGAÇÃO - PREGÃO PRESENCIAL Nº 2023.09.12.001	34
EXTRATO DA ATA DE REGISTRO DE PREÇOS Nº 2023.09.12.001.01	34
EXTRATO DO TERMO DE CONTRATO Nº 2023.09.12.001.001	34
<u>ASSESSORIA DE CONTABILIDADE</u>	35
RELATÓRIO DE GESTÃO FISCAL (RGF) – 2º QUADRIMESTRE DE 2023	35
PUBLICAÇÕES A PEDIDO	43
Sem matéria para esta edição.	43
EXPEDIENTE	43

PODER EXECUTIVO.

ASSESSORIA DE CONTABILIDADE

RELATÓRIO DE GESTÃO FISCAL – RGF – 2º QUADRIMESTRE DE 2023

JORNAL OFICIAL DO MUNICÍPIO DE LUÍS GOMES
Ano XVIII – Edição Nº 2.059 – Sexta-feira, 29 de setembro de 2023



Prefeitura Municipal de Luis Gomes

PODER EXECUTIVO
RELATÓRIO DE GESTÃO FISCAL
DESPESA COM PESSOAL
ORÇAMENTOS FISCAIS E DA SEGURIDADE SOCIAL
Período de referência: Setembro/2022 a Agosto/2023

RGF - ANEXO 1 (LRF, art. 55, inciso I, alínea "a")

R\$ 1,00

DESPESA COM PESSOAL	DESPESAS EXECUTADAS (Últimos 12 Meses)						
	LIQUIDADAS						
	set/2022	out/2022	nov/2022	dez/2022	jan/2023	fev/2023	mar/2023
DESPESA BRUTA COM PESSOAL (I)	1.162.410,16	1.170.844,60	1.172.707,64	1.915.161,98	1.242.266,96	1.632.124,61	1.488.533,45
Pessoal Ativo	1.036.399,45	1.043.559,90	1.040.298,77	1.636.667,64	1.242.266,96	1.264.079,02	1.307.375,43
Vencimentos, Vantagens e Outras Despesas Variáveis	868.408,70	852.778,33	866.563,95	1.289.533,50	1.034.254,17	1.049.956,94	1.090.744,21
Obrigações Patronais	167.990,75	190.781,57	173.734,82	347.134,14	208.012,79	214.122,08	216.631,22
Pessoal Inativo e Pensionistas	0,00	0,00	0,00	0,00	0,00	0,00	0,00
Aposentadorias, Reserva e Reformas	0,00	0,00	0,00	0,00	0,00	0,00	0,00
Pensões	0,00	0,00	0,00	0,00	0,00	0,00	0,00
Outras Despesas de Pessoal decorrentes de Contratos de Terceirização ou de contratação de forma indireta (§ 1º do art.18 da LRF)	126.010,71	127.284,70	132.408,87	278.494,34	0,00	368.045,59	181.158,02
Despesa com Pessoal Não Executada Orçamentariamente	0,00	0,00	0,00	0,00	0,00	0,00	0,00
DESPESAS NÃO COMPUTADAS (§ 1º do art. 19 da LRF) (II)	0,00	0,00	0,00	0,00	0,00	0,00	0,00
Indenizações por Demissão e Incentivos à Demissão Voluntária e Deduções Constitucionais	0,00	0,00	0,00	0,00	0,00	0,00	0,00
Decorrentes de Decisão Judicial de período anterior ao de apuração	0,00	0,00	0,00	0,00	0,00	0,00	0,00
Despesas de Exercícios Anteriores de período anterior ao de apuração	0,00	0,00	0,00	0,00	0,00	0,00	0,00
Inativos e Pensionistas com Recursos Vinculados	0,00	0,00	0,00	0,00	0,00	0,00	0,00
DESPESA LÍQUIDA COM PESSOAL (III) = (I-II)	1.162.410,16	1.170.844,60	1.172.707,64	1.915.161,98	1.242.266,96	1.632.124,61	1.488.533,45

DESPESA COM PESSOAL	DESPESAS EXECUTADAS (Últimos 12 Meses)							INSCRITOS EM RESTOS A PAGAR NÃO PROCESSADOS¹ (a) (b)
	LIQUIDADAS							
	abr/2023	mai/2023	jun/2023	jul/2023	ago/2023	TOTAL (Últimos 12 meses)		
DESPESA BRUTA COM PESSOAL (I)	1.650.901,26	1.677.110,80	2.001.013,24	2.063.900,47	1.761.887,60	18.938.862,77	741.747,54	
Pessoal Ativo	1.301.216,08	1.348.332,58	1.666.292,82	1.721.078,44	1.448.945,31	16.056.512,40	741.747,54	
Vencimentos, Vantagens e Outras Despesas Variáveis	1.063.542,18	1.133.931,76	1.448.298,69	1.502.391,04	1.218.080,15	13.418.483,62	740.369,76	
Obrigações Patronais	237.673,90	214.400,82	217.994,13	218.687,40	230.865,16	2.638.028,78	1.377,78	
Pessoal Inativo e Pensionistas	0,00	0,00	0,00	0,00	0,00	0,00	0,00	
Aposentadorias, Reserva e Reformas	0,00	0,00	0,00	0,00	0,00	0,00	0,00	
Pensões	0,00	0,00	0,00	0,00	0,00	0,00	0,00	
Outras Despesas de Pessoal decorrentes de Contratos de Terceirização ou de contratação de forma indireta (§ 1º do art.18 da LRF)	349.685,18	328.778,22	334.720,42	342.822,03	312.942,29	2.882.350,37	0,00	
Despesa com Pessoal Não Executada Orçamentariamente	0,00	0,00	0,00	0,00	0,00	0,00	0,00	
DESPESAS NÃO COMPUTADAS (§ 1º do art. 19 da LRF) (II)	0,00	0,00	0,00	0,00	0,00	0,00	0,00	
Indenizações por Demissão e Incentivos à Demissão Voluntária e Deduções Constitucionais	0,00	0,00	0,00	0,00	0,00	0,00	0,00	
Decorrentes de Decisão Judicial de período anterior ao de apuração	0,00	0,00	0,00	0,00	0,00	0,00	0,00	
Despesas de Exercícios Anteriores de período anterior ao de apuração	0,00	0,00	0,00	0,00	0,00	0,00	0,00	
Inativos e Pensionistas com Recursos Vinculados	0,00	0,00	0,00	0,00	0,00	0,00	0,00	
DESPESA LÍQUIDA COM PESSOAL (III) = (I-II)	1.650.901,26	1.677.110,80	2.001.013,24	2.063.900,47	1.761.887,60	18.938.862,77	741.747,54	

1 / 2

JORNAL OFICIAL DO MUNICÍPIO DE LUÍS GOMES
Ano XVIII – Edição Nº 2.059 – Sexta-feira, 29 de setembro de 2023



Prefeitura Municipal de Luis Gomes

PODER EXECUTIVO
RELATÓRIO DE GESTÃO FISCAL
DESPESA COM PESSOAL
ORÇAMENTOS FISCAIS E DA SEGURIDADE SOCIAL
Período de referência: Setembro/2022 a Agosto/2023

Continuação
R\$ 1,00

RGF - ANEXO 1 (LRF, art. 55, inciso I, alínea "a")

APURAÇÃO DO CUMPRIMENTO DO LIMITE LEGAL	VALOR	% SOBRE A RCL AJUSTADA
RECEITA CORRENTE LÍQUIDA - RCL (IV)	37.928.123,12	---
(-) Transferências Obrigatórias da União relativas às emendas Individuais (art. 166-A, § 1º, da CF) (V)	0,00	---
(-) Transferências Obrigatórias da União relativas às emendas de bancada (art. 166, § 16, da CF) e ao vencimento dos agentes comunitários de saúde e de combate às endemias (CF, art. 198, § 11) (VI)	0,00	---
RECEITA CORRENTE LÍQUIDA AJUSTADA PARA O CÁLCULO DOS LIMITES DA DESPESA COM PESSOAL (VII) = (IV - V - VI)	37.928.123,12	---
DESPESA TOTAL COM PESSOAL - DTP (VIII) = (III a + III b)	19.680.610,31	51,89
LIMITE MÁXIMO (IX) (incisos I, II e III, art. 20 da LRF)	20.481.186,48	54,00
LIMITE PRUDENCIAL (X) = (0,95 x VIII) (parágrafo único do art. 22 da LRF)	19.457.127,16	51,30
LIMITE DE ALERTA (XI) = (0,90 x VIII) (inciso II do §1º do art. 59 da LRF)	18.433.067,83	48,60

FONTE: Sistema e-Pública (2359-5169-310). Unidade Responsável: . Data da emissão: 29/09/2023 e hora de emissão: 18:30.

Nota: 1. Nos demonstrativos elaborados no primeiro e no segundo quadrimestre de cada exercício, os valores de restos a pagar não processados inscritos em 31 de dezembro do exercício anterior continuarão a ser informados nesse campo. Esses valores não sofrem alteração pelo seu processamento, e somente no caso de cancelamento podem ser excluídos.

JORNAL OFICIAL DO MUNICÍPIO DE LUÍS GOMES
Ano XVIII – Edição Nº 2.059 – Sexta-feira, 29 de setembro de 2023



Prefeitura Municipal de Luis Gomes

RELATÓRIO DE GESTÃO FISCAL

DEMONSTRATIVO DA DÍVIDA CONSOLIDADA LÍQUIDA
ORÇAMENTOS FISCAL E DA SEGURIDADE SOCIAL

Período de referência: Janeiro a Agosto 2023/Quadrimestre Maio-Agosto

RGF – ANEXO 2 (LRF, art. 55, inciso I, alínea "b")

R\$ 1,00

DÍVIDA CONSOLIDADA	SALDO DO EXERCÍCIO ANTERIOR	SALDO DO EXERCÍCIO DE 2023		
		Até o 1º Quadrimestre	Até o 2º Quadrimestre	Até o 3º Quadrimestre
DÍVIDA CONSOLIDADA - DC (I)	4.384.420,40	4.237.102,75	4.431.603,05	
Dívida Mobiliária	0,00	0,00	0,00	
Dívida Contratual	0,00	0,00	373.042,32	
Empréstimos	0,00	0,00	0,00	
Internos	0,00	0,00	0,00	
Externos	0,00	0,00	0,00	
Reestruturação da Dívida de Estados e Municípios	0,00	0,00	0,00	
Financiamentos	0,00	0,00	0,00	
Internos	0,00	0,00	0,00	
Externos	0,00	0,00	0,00	
Parcelamento e Renegociação de Dívidas	0,00	0,00	373.042,32	
De Tributos	0,00	0,00	0,00	
De Contribuições Previdenciárias	0,00	0,00	373.042,32	
De Demais Contribuições Sociais	0,00	0,00	0,00	
Do FGTS	0,00	0,00	0,00	
Com Instituição Não Financeira	0,00	0,00	0,00	
Demais Dívidas Contratuais	0,00	0,00	0,00	
Precatórios Posteriores a 05/05/2000 (inclusive) - Vencidos e não pagos	936.734,94	936.734,94	936.734,94	
Outras Dívidas	3.447.685,46	3.300.367,81	3.121.825,79	
Restos a Pagar Processados	0,00	0,00	0,00	
PARCELAMENTO CAERN	231.338,69	213.024,93	194.711,17	
PARCELAMENTO DO INSS	3.216.346,77	3.087.342,88	2.927.114,62	
DEDUÇÕES (II)	10.582.280,42	10.689.903,24	9.598.208,76	
Disponibilidade de Caixa ¹	10.562.969,54	10.661.735,77	9.580.468,06	
Disponibilidade de Caixa Bruta	11.436.903,00	11.422.735,10	10.334.153,89	
(-) Restos a Pagar Processados	244.701,92	20.902,07	60.285,34	
(-) Depósitos Restituíveis e Valores Vinculados	629.231,54	740.097,26	693.400,49	
Demais Haveres Financeiros	19.310,88	28.167,47	17.740,70	
DÍVIDA CONSOLIDADA LÍQUIDA² (DCL) (III) = (I-II)	-6.197.860,02	-6.452.800,49	-5.166.605,71	
RECEITA CORRENTE LÍQUIDA - RCL (IV)	33.845.087,89	35.812.138,32	37.928.123,12	
(-) Transferências obrigatórias da União relativas às emendas individuais (art. 166-A, § 1º, da CF)	0,00	0,00	0,00	
RECEITA CORRENTE LÍQUIDA AJUSTADA PARA CÁLCULO DOS LIMITES DE ENDIVIDAMENTO (VI) = (IV - V)	33.845.087,89	35.812.138,32	37.928.123,12	
% da DC sobre a RCL AJUSTADA (I/VI)	12,95	11,83	11,68	
% da DCL sobre a RCL AJUSTADA (III/VI)	-18,31	-18,02	-13,62	
LIMITE DEFINIDO POR RESOLUÇÃO DO SENADO FEDERAL - 120%	40.614.105,47	42.974.565,98	45.513.747,74	
LIMITE DE ALERTA (inciso III do § 1º do art. 59 da LRF) - 108%	36.552.694,92	38.677.109,38	40.962.372,97	

OUTROS VALORES NÃO INTEGRANTES DA DC	SALDO DO EXERCÍCIO ANTERIOR	SALDO DO EXERCÍCIO DE 2023		
		Até o 1º Quadrimestre	Até o 2º Quadrimestre	Até o 3º Quadrimestre
PRECATÓRIOS ANTERIORES A 05/05/2000	0,00	0,00	0,00	
PRECATÓRIOS POSTERIORES A 05/05/2000 (Não incluídos na DC) ²	0,00	0,00	0,00	
PASSIVO ATUARIAL	0,00	0,00	0,00	
RP NÃO-PROCESSADOS	4.847.202,65	3.675.846,31	3.404.506,11	
ANTECIPAÇÕES DA RECEITA ORÇAMENTÁRIA - ARO	0,00	0,00	0,00	
DÍVIDA CONTRATUAL DE PPP	0,00	0,00	0,00	
APROPRIAÇÃO DE DEPÓSITOS JUDICIAIS	0,00	0,00	0,00	

FONTE: Sistema e-Pública (2050-9462-662). Unidade Responsável: . Data da emissão: 29/09/2023 e hora de emissão: 18:32.

¹ A Disponibilidade de Caixa Bruta não poderá apresentar valor negativo, porém, em determinadas situações, como utilização de depósitos restituíveis para pagamento de despesas próprias do ente, o valor da linha "Disponibilidade de Caixa" poderá resultar em valor negativo. Por outro lado, o ente deve incluir os valores das obrigações a pagar atrasadas que estiverem registradas como restos a pagar processados (RPP) no item "Outras Dívidas" da DC (I), por meio do registro dos RPP sem disponibilidade financeira em conta de controle específica (e não de forma automática), e, para evitar duplicidade, deve deduzir o valor correspondente do montante total de RPP informado no bloco das DEDUÇÕES (II).

² Refere-se aos precatórios posteriores a 05/05/2000 que, em cumprimento ao disposto no artigo 100 da Constituição Federal, ainda não foram incluídos no orçamento ou constam no orçamento e ainda não foram pagos. Ao final do exercício em que esses precatórios foram incluídos ou que deveriam ter sido incluídos, os valores deverão compor a linha Precatórios

JORNAL OFICIAL DO MUNICÍPIO DE LUÍS GOMES
Ano XVIII – Edição Nº 2.059 – Sexta-feira, 29 de setembro de 2023



Prefeitura Municipal de Luis Gomes

RELATÓRIO DE GESTÃO FISCAL

**DEMONSTRATIVO DAS GARANTIAS E CONTRAGARANTIAS DE VALORES
ORÇAMENTOS FISCAL E DA SEGURIDADE SOCIAL**

Período de referência: Janeiro a Agosto 2023/Quadrimestre Maio-Agosto

RGF - ANEXO 3 (LRF, art. 55, inciso I, alínea "c" e art. 40, § 1º)

R\$ 1,00

GARANTIAS CONCEDIDAS	SALDO DO EXERCÍCIO ANTERIOR	SALDO DO EXERCÍCIO DE 2023		
		Até o 1º Quadrimestre	Até o 2º Quadrimestre	Até o 3º Quadrimestre
AOS ESTADOS (I)	0,00	0,00	0,00	0,00
Em Operações de Crédito Externas	0,00	0,00	0,00	0,00
Em Operações de Crédito Internas	0,00	0,00	0,00	0,00
AOS MUNICÍPIOS (II)	0,00	0,00	0,00	0,00
Em Operações de Crédito Externas	0,00	0,00	0,00	0,00
Em Operações de Crédito Internas	0,00	0,00	0,00	0,00
ÀS ENTIDADES CONTROLADAS (III)	0,00	0,00	0,00	0,00
Em Operações de Crédito Externas	0,00	0,00	0,00	0,00
Em Operações de Crédito Internas	0,00	0,00	0,00	0,00
POR MEIO DE FUNDOS E PROGRAMAS (IV)	0,00	0,00	0,00	0,00
TOTAL GARANTIAS CONCEDIDAS (V) = (I + II + III + IV)	0,00	0,00	0,00	0,00
RECEITA CORRENTE LÍQUIDA - RCL (VI)	33.845.087,89	35.812.138,32	37.928.123,12	37.928.123,12
(-) Transferências obrigatórias da União relativas às emendas individuais (art. 166-A, § 1º, da CF) (VII)	0,00	0,00	0,00	0,00
RECEITA CORRENTE LÍQUIDA AJUSTADA PARA CÁLCULO DOS LIMITES DE ENDIVIDAMENTO (VIII) = (VI - VII)	33.845.087,89	35.812.138,32	37.928.123,12	37.928.123,12
% do TOTAL DAS GARANTIAS sobre a RCL AJUSTADA (V/VIII)	0,00	0,00	0,00	0,00
LIMITE DEFINIDO POR RESOLUÇÃO DO SENADO FEDERAL - 32.00%	10.830.428,12	11.459.884,26	12.136.999,40	12.136.999,40
LIMITE DE ALERTA (inciso III do §1º do art. 59 da LRF) - 28.80%	9.747.385,31	10.313.895,83	10.923.299,46	10.923.299,46

CONTRAGARANTIAS RECEBIDAS	SALDO DO EXERCÍCIO ANTERIOR	SALDO DO EXERCÍCIO DE 2023		
		Até o 1º Quadrimestre	Até o 2º Quadrimestre	Até o 3º Quadrimestre
DOS ESTADOS (IX)	0,00	0,00	0,00	0,00
Em Garantia às operações de Crédito Externas	0,00	0,00	0,00	0,00
Em Garantia às operações de Crédito Internas	0,00	0,00	0,00	0,00
DOS MUNICÍPIOS (X)	0,00	0,00	0,00	0,00
Em Garantia às operações de Crédito Externas	0,00	0,00	0,00	0,00
Em Garantia às operações de Crédito Internas	0,00	0,00	0,00	0,00
DAS ENTIDADES CONTROLADAS (XI)	0,00	0,00	0,00	0,00
Em Garantia às operações de Crédito Externas	0,00	0,00	0,00	0,00
Em Garantia às operações de Crédito Internas	0,00	0,00	0,00	0,00
EM GARANTIAS POR MEIO DE FUNDOS E PROGRAMAS (XII)	0,00	0,00	0,00	0,00
TOTAL CONTRAGARANTIAS RECEBIDAS (XIII) = (IX + X + XI + XII)	0,00	0,00	0,00	0,00

FONTE: Sistema e-Pública (2227-6687-156). Unidade Responsável: . Data da emissão: 29/09/2023 e hora de emissão: 18:32.

JORNAL OFICIAL DO MUNICÍPIO DE LUÍS GOMES
Ano XVIII – Edição Nº 2.059 – Sexta-feira, 29 de setembro de 2023



Prefeitura Municipal de Luis Gomes

RELATÓRIO DE GESTÃO FISCAL

**DEMONSTRATIVO DAS OPERAÇÕES DE CRÉDITO
ORÇAMENTOS FISCAL E DA SEGURIDADE SOCIAL**

Período de referência: Janeiro a Agosto 2023/Quadrimestre Maio-Agosto

RGF - ANEXO 4 (LRF, art. 55, inciso I, alínea "d" e inciso III alínea "c")

R\$ 1,00

OPERAÇÕES DE CRÉDITO	VALOR REALIZADO	
	No Quadrimestre de Referência	Até o Quadrimestre de Referência (a)
Mobiliária	0,00	0,00
Interna	0,00	0,00
Externa	0,00	0,00
Contratual	0,00	0,00
Interna	0,00	0,00
Empréstimos	0,00	0,00
Aquisição Financiada de Bens e Arrendamento Mercantil Financeiro	0,00	0,00
Antecipações de Receitas pela Venda a Termo de Bens e Serviços	0,00	0,00
Assunção, Reconhecimento e Confissão de Dívidas (LRF, art. 29, § 1º)	0,00	0,00
Operações de crédito não sujeitas ao limite para fins de contratação ¹ (I)	0,00	0,00
Externa	0,00	0,00
Empréstimos	0,00	0,00
Aquisição Financiada de Bens e Arrendamento Mercantil Financeiro	0,00	0,00
Antecipações de Receitas pela Venda a Termo de Bens e Serviços	0,00	0,00
Assunção, Reconhecimento e Confissão de Dívidas (LRF, art. 29, § 1º)	0,00	0,00
Operações de crédito não sujeitas ao limite para fins de contratação ¹ (II)	0,00	0,00
TOTAL (III)	0,00	0,00

APURAÇÃO DO CUMPRIMENTO DOS LIMITES	Valor	% Sobre a RCL AJUSTADA
RECEITA CORRENTE LÍQUIDA - RCL (IV)	37.928.123,12	-
(-) Transferências obrigatórias da União relativas às emendas individuais (§ 1º, art. 166-A da CF) (V)	0,00	-
RECEITA CORRENTE LÍQUIDA AJUSTADA PARA CÁLCULO DOS LIMITES DE ENDIVIDAMENTO (VI) = (IV - V)	37.928.123,12	-
OPERAÇÕES VEDADAS (VII)	0,00	0,00
TOTAL CONSIDERADO PARA FINS DA APURAÇÃO DO CUMPRIMENTO DO LIMITE (VIII) = (IIIa + VII - Ia - IIa)	0,00	0,00
LIMITE GERAL DEFINIDO POR RESOLUÇÃO DO SENADO FEDERAL PARA AS OPERAÇÕES DE CRÉDITO INTERNAS E EXTERNAS	6.068.499,70	16,00
LIMITE DE ALERTA (inciso III do §1º do art. 59 da LRF)	5.461.649,73	14,40
OPERAÇÕES DE CRÉDITO POR ANTECIPAÇÃO DA RECEITA ORÇAMENTÁRIA	0,00	0,00
LIMITE DEFINIDO POR RESOLUÇÃO DO SENADO FEDERAL PARA AS OPERAÇÕES DE CRÉDITO POR ANTECIPAÇÃO DA RECEITA ORÇAMENTÁRIA	2.654.968,62	7,00

OUTRAS OPERAÇÕES QUE INTEGRAM A DÍVIDA CONSOLIDADA	VALOR REALIZADO	
	No Quadrimestre de Referência	Até o Quadrimestre de Referência (a)
Parcelamentos de Dívidas	0,00	0,00
Tributos	0,00	0,00
Contribuições Previdenciárias	0,00	0,00
FGTS	0,00	0,00
Demais Contribuições Sociais	0,00	0,00
Operações de reestruturação e recomposição do principal de dívidas	0,00	0,00

FONTE: Sistema e-Pública (2097-5981-315). Unidade Responsável: . Data da emissão: 29/09/2023 e hora de emissão: 18:33.

¹ Conforme Manual para Instrução de Pleitos (MIP), disponível em conteudo.tesouro.gov.br/manuais/mip, essas operações podem ser contratadas mesmo que não haja margem disponível nos limites. No entanto, uma vez contratadas, os fluxos de tais operações terão seus efeitos contabilizados para fins da contratação de outras operações de crédito.



Prefeitura Municipal de Luis Gomes

PODER EXECUTIVO

RELATÓRIO DE GESTÃO FISCAL

DEMONSTRATIVO SIMPLIFICADO DO RELATÓRIO DE GESTÃO FISCAL

ORÇAMENTOS FISCAIS E DA SEGURIDADE SOCIAL

Período de referência: Janeiro a Agosto 2023/Quadrimestre Maio-Agosto

LRF, art. 48 - ANEXO 06

R\$ 1,00

RECEITA CORRENTE LÍQUIDA	VALOR ATÉ O QUADRIMESTRE
Receita Corrente Líquida	37.928.123,12
Receita Corrente Líquida Ajustada para Cálculo dos Limites de Endividamento	37.928.123,12
Receita Corrente Líquida Ajustada para Cálculo dos Limites da Despesa com Pessoal	37.928.123,12

DESPESA COM PESSOAL	VALOR	% SOBRE A RCL AJUSTADA
Despesa Total com Pessoal - DTP	19.680.610,31	51,89
Limite Máximo (Incisos I, II e III, art. 20 da LRF)	20.481.186,48	54,00
Limite Prudencial (Parag. Único, art. 22 da LRF)	19.457.127,16	51,30
Limite de Alerta (Incisos II do §1º do art. 59 da LRF)	18.433.067,83	48,60

DÍVIDA CONSOLIDADA	VALOR	% SOBRE A RCL
Dívida Consolidada Líquida	-5.166.605,71	-13,62
Limite Definido por Resolução do Senado Federal	45.513.747,74	120,00

GARANTIA DE VALORES	VALOR	% SOBRE A RCL
Total das Garantias Concedidas	0,00	0,00
Limite Definido por Resolução do Senado Federal	12.136.999,40	32,00

OPERAÇÕES DE CRÉDITO	VALOR	% SOBRE A RCL
Operações de Crédito Externas e Internas	0,00	0,00
Limite Definido pelo Senado Federal para Operações de Crédito Externas e Internas	6.068.499,70	16,00
Operações de Crédito por Antecipação da Receita	0,00	0,00
Limite Definido pelo Senado Federal para Operações de Crédito por Antecipação da Receita	2.654.968,62	7,00

RESTOS A PAGAR	RESTOS A PAGAR EMPENHADOS E NÃO LIQUIDADOS DO EXERCÍCIO	DISPONIBILIDADE DE CAIXA LÍQUIDA (APÓS A INSCRIÇÃO EM RESTOS A PAGAR NÃO PROCESSADOS DO EXERCÍCIO)
Valor Total		

FONTE: Sistema e-Pública (1659-5351-307). Unidade Responsável: . Data da emissão: 29/09/2023 e hora de emissão: 18:34.

JORNAL OFICIAL DO MUNICÍPIO DE LUÍS GOMES
Ano XVIII – Edição Nº 2.059 – Sexta-feira, 29 de setembro de 2023

RELATÓRIO RESUMIDO DA EXECUÇÃO ORÇAMENTÁRIA – 4º BIMESTRE DE 2023



Prefeitura Municipal de Luis Gomes

RELATÓRIO RESUMIDO DA EXECUÇÃO ORÇAMENTÁRIA

BALANÇO ORÇAMENTÁRIO

ORÇAMENTOS FISCAL E DA SEGURIDADE SOCIAL

Período de referência: Janeiro a Agosto 2023/Bimestre Julho-Agosto

RREO – ANEXO 1 (LRF, Art. 52, inciso I, alíneas "a" e "b" do inciso II e § 1º)

RECEITAS	PREVISÃO INICIAL	PREVISÃO ATUALIZADA (a)	RECEITAS REALIZADAS				SALDO (a-c)
			No Bimestre (b)	% (b/a)	Até o Bimestre (c)	% (c/a)	
RECEITAS (EXCETO INTRA-ORÇAMENTÁRIAS) (1)	58.960.201,00	58.960.201,00	7.138.956,66	12,11	26.272.519,22	44,56	32.687.681,78
RECEITAS CORRENTES	44.420.201,00	44.420.201,00	7.067.299,86	15,91	25.947.573,95	58,41	18.472.627,05
IMPOSTOS, TAXAS E CONTRIBUIÇÕES DE MELHORIA	1.492.000,00	1.492.000,00	481.181,71	32,25	1.165.098,90	78,09	326.901,10
Impostos	1.462.000,00	1.462.000,00	479.495,17	32,80	1.155.712,98	79,05	306.287,02
Taxas	30.000,00	30.000,00	1.686,54	5,62	9.385,92	31,29	20.614,08
Contribuição de Melhoria	0,00	0,00	0,00	0,00	0,00	0,00	0,00
CONTRIBUIÇÕES	220.000,00	220.000,00	42.316,40	19,23	161.984,49	73,63	58.015,51
Contribuições Sociais	0,00	0,00	0,00	0,00	0,00	0,00	0,00
Contribuições Econômicas	0,00	0,00	0,00	0,00	0,00	0,00	0,00
Contribuições para Entidades Privadas de Serviço Social e de Formação Profissional	0,00	0,00	0,00	0,00	0,00	0,00	0,00
Contribuição para o Custeio do Serviço de Iluminação Pública	220.000,00	220.000,00	42.316,40	19,23	161.984,49	73,63	58.015,51
RECEITA PATRIMONIAL	698.000,00	698.000,00	184.871,19	26,49	761.684,29	109,12	-63.684,29
Exploração do Patrimônio Imobiliário do Estado	0,00	0,00	0,00	0,00	0,00	0,00	0,00
Valores Mobiliários	698.000,00	698.000,00	184.871,19	26,49	761.684,29	109,12	-63.684,29
Delegação de Serviços Públicos Mediante Concessão, Permissão, Autorização ou Licença	0,00	0,00	0,00	0,00	0,00	0,00	0,00
Exploração de Recursos Naturais	0,00	0,00	0,00	0,00	0,00	0,00	0,00
Exploração do Patrimônio Intangível	0,00	0,00	0,00	0,00	0,00	0,00	0,00
Cessão de Direitos	0,00	0,00	0,00	0,00	0,00	0,00	0,00
Demais Receitas Patrimoniais	0,00	0,00	0,00	0,00	0,00	0,00	0,00
RECEITA AGROPECUÁRIA	0,00	0,00	0,00	0,00	0,00	0,00	0,00
RECEITA INDUSTRIAL	0,00	0,00	0,00	0,00	0,00	0,00	0,00
RECEITA DE SERVIÇOS	10.000,00	10.000,00	0,00	0,00	0,00	0,00	10.000,00
Serviços Administrativos e Comerciais Gerais	10.000,00	10.000,00	0,00	0,00	0,00	0,00	10.000,00
Serviços e Atividades Referentes à Navegação e ao Transporte	0,00	0,00	0,00	0,00	0,00	0,00	0,00
Serviços e Atividades referentes à Saúde	0,00	0,00	0,00	0,00	0,00	0,00	0,00
Serviços e Atividades Financeiras	0,00	0,00	0,00	0,00	0,00	0,00	0,00
Outros serviços	0,00	0,00	0,00	0,00	0,00	0,00	0,00
TRANSFERÊNCIAS CORRENTES	41.950.201,00	41.950.201,00	6.358.794,54	15,16	23.857.935,81	56,87	18.092.245,19
Transferências da União e de suas Entidades	29.586.624,00	29.586.624,00	4.306.144,97	14,55	15.420.536,98	52,12	14.166.087,02
Transferências dos Estados e do Distrito Federal e de suas Entidades	5.186.177,00	5.186.177,00	499.487,52	9,63	1.911.183,00	36,85	3.274.994,00
Transferências dos Municípios e de suas Entidades	0,00	0,00	0,00	0,00	0,00	0,00	0,00
Transferências de Instituições Privadas	0,00	0,00	0,00	0,00	0,00	0,00	0,00
Transferências de Outras Instituições Públicas	7.177.400,00	7.177.400,00	1.553.162,05	21,64	6.526.235,83	90,93	651.164,17
Transferências do Exterior	0,00	0,00	0,00	0,00	0,00	0,00	0,00
Outras Transferências	0,00	0,00	0,00	0,00	0,00	0,00	0,00

JORNAL OFICIAL DO MUNICÍPIO DE LUÍS GOMES
Ano XVIII – Edição Nº 2.059 – Sexta-feira, 29 de setembro de 2023



Prefeitura Municipal de Luis Gomes

RELATÓRIO RESUMIDO DA EXECUÇÃO ORÇAMENTÁRIA

BALANÇO ORÇAMENTÁRIO

ORÇAMENTOS FISCAL E DA SEGURIDADE SOCIAL

Período de referência: Janeiro a Agosto 2023/Bimestre Julho-Agosto

RREO – ANEXO 1 (LRF, Art. 52, inciso I, alíneas "a" e "b" do inciso II e § 1º)

Continuação

							Em Reais
OUTRAS RECEITAS CORRENTES	50.000,00	50.000,00	136,02	0,27	850,46	1,70	49.149,54
Multas Administrativas, Contratuais e Judiciais	0,00	0,00	0,00	0,00	0,00	0,00	0,00
Indenizações, Restituições e Ressarcimentos	50.000,00	50.000,00	136,02	0,27	850,46	1,70	49.149,54
Bens, Direitos e Valores Incorporados ao Patrimônio Público	0,00	0,00	0,00	0,00	0,00	0,00	0,00
Multas e Juros de Mora das Receitas de Capital	0,00	0,00	0,00	0,00	0,00	0,00	0,00
Demais Receitas Correntes	0,00	0,00	0,00	0,00	0,00	0,00	0,00
RECEITAS DE CAPITAL	14.540.000,00	14.540.000,00	71.656,80	0,49	324.945,27	2,23	14.215.054,73
OPERAÇÕES DE CRÉDITO	7.000.000,00	7.000.000,00	0,00	0,00	0,00	0,00	7.000.000,00
Operações de Crédito - Mercado Interno	7.000.000,00	7.000.000,00	0,00	0,00	0,00	0,00	7.000.000,00
Operações de Crédito - Mercado Externo	0,00	0,00	0,00	0,00	0,00	0,00	0,00
ALIENAÇÃO DE BENS	0,00	0,00	0,00	0,00	0,00	0,00	0,00
Alienação de Bens Móveis	0,00	0,00	0,00	0,00	0,00	0,00	0,00
Alienação de Bens Imóveis	0,00	0,00	0,00	0,00	0,00	0,00	0,00
Alienação de Bens Intangíveis	0,00	0,00	0,00	0,00	0,00	0,00	0,00
AMORTIZAÇÕES DE EMPRÉSTIMOS	0,00	0,00	0,00	0,00	0,00	0,00	0,00
TRANSFERÊNCIAS DE CAPITAL	7.540.000,00	7.540.000,00	71.656,80	0,95	324.945,27	4,31	7.215.054,73
Transferências da União e de suas Entidades	7.290.000,00	7.290.000,00	71.656,80	0,98	324.945,27	4,46	6.965.054,73
Transferências dos Estados e do Distrito Federal e de suas Entidades	250.000,00	250.000,00	0,00	0,00	0,00	0,00	250.000,00
Transferências dos Municípios e de suas Entidades	0,00	0,00	0,00	0,00	0,00	0,00	0,00
Transferências de Instituições Privadas	0,00	0,00	0,00	0,00	0,00	0,00	0,00
Transferências de Outras Instituições Públicas	0,00	0,00	0,00	0,00	0,00	0,00	0,00
Transferências do Exterior	0,00	0,00	0,00	0,00	0,00	0,00	0,00
Demais Transferências de Capital	0,00	0,00	0,00	0,00	0,00	0,00	0,00
OUTRAS RECEITAS DE CAPITAL	0,00	0,00	0,00	0,00	0,00	0,00	0,00
Integralização do Capital Social	0,00	0,00	0,00	0,00	0,00	0,00	0,00
Remuneração das Disponibilidades do Tesouro	0,00	0,00	0,00	0,00	0,00	0,00	0,00
Resgate de Títulos do Tesouro	0,00	0,00	0,00	0,00	0,00	0,00	0,00
Demais Receitas de Capital	0,00	0,00	0,00	0,00	0,00	0,00	0,00
RECEITAS (INTRA-ORÇAMENTÁRIAS) (II)	0,00	0,00	0,00	0,00	0,00	0,00	0,00
SUBTOTAL DAS RECEITAS (III) = (I + II)	58.960.201,00	58.960.201,00	7.138.956,66	12,11	26.272.519,22	44,56	32.687.681,78
OPERAÇÕES DE CRÉDITO/REFINANCIAMENTO (IV)	0,00	0,00	0,00	0,00	0,00	0,00	0,00
Operações de Crédito - Mercado Interno	0,00	0,00	0,00	0,00	0,00	0,00	0,00
Mobiliária	0,00	0,00	0,00	0,00	0,00	0,00	0,00
Contratual	0,00	0,00	0,00	0,00	0,00	0,00	0,00
Operações de Crédito - Mercado Externo	0,00	0,00	0,00	0,00	0,00	0,00	0,00
Mobiliária	0,00	0,00	0,00	0,00	0,00	0,00	0,00
Contratual	0,00	0,00	0,00	0,00	0,00	0,00	0,00
TOTAL DAS RECEITAS (V) = (III + IV)	58.960.201,00	58.960.201,00	7.138.956,66	12,11	26.272.519,22	44,56	32.687.681,78

Continua 2 / 3

JORNAL OFICIAL DO MUNICÍPIO DE LUÍS GOMES
Ano XVIII – Edição Nº 2.059 – Sexta-feira, 29 de setembro de 2023



Prefeitura Municipal de Luis Gomes
RELATÓRIO RESUMIDO DA EXECUÇÃO ORÇAMENTÁRIA
BALANÇO ORÇAMENTÁRIO
ORÇAMENTOS FISCAL E DA SEGURIDADE SOCIAL
Período de referência: Janeiro a Agosto 2023/Bimestre Julho-Agosto

Continuação

RREO – ANEXO 1 (LRF, Art. 52, inciso I, alíneas "a" e "b" do inciso II e § 1º)

DESPESAS	DOTAÇÃO INICIAL (d)	DOTAÇÃO ATUALIZADA (e)	DESPESAS EMPENHADAS		SALDO (g) = (e-f)	DESPESAS LIQUIDADAS		DESPESAS PAGAS ATÉ O BIMESTRE (j)	SALDO (i) = (e-h)
			No Bimestre	Até o Bimestre (f)		No Bimestre	Até o Bimestre (h)		
DÉFICIT (VI)									
TOTAL COM DÉFICIT (VII) = (V + VI)	58.960.201,00	64.617.601,00	7.104.281,02	28.526.759,26	36.090.841,74	7.654.618,73	26.082.553,50	25.831.880,07	38.535.047,50
SALDO DE EXERCÍCIOS ANTERIORES (Utilizados para créditos adicionais)									
Recursos Arrecadados em Exercícios Anteriores - RPPS									
Superávit Financeiro Utilizado para Créditos Adicionais									
DESPESAS (EXCETO INTRA-ORÇAMENTÁRIAS) (VIII)	58.960.201,00	64.617.601,00	7.104.281,02	28.526.759,26	36.090.841,74	7.654.618,73	26.082.553,50	25.831.880,07	38.535.047,50
DESPESAS CORRENTES	37.587.989,44	43.415.789,44	6.738.868,32	26.914.166,42	16.501.623,02	7.315.978,34	24.634.044,12	24.383.370,72	18.781.745,32
PESSOAL E ENCARGOS SOCIAIS	18.848.246,72	20.641.446,72	3.324.894,05	12.516.568,05	8.124.878,67	3.327.878,05	12.486.052,05	12.256.201,96	8.155.394,67
JUROS E ENCARGOS DA DÍVIDA	0,00	0,00	0,00	0,00	0,00	0,00	0,00	0,00	0,00
OUTRAS DESPESAS CORRENTES	18.739.742,72	22.774.342,72	3.413.974,27	14.397.598,37	8.376.744,35	3.988.100,29	12.147.992,07	12.127.168,76	10.626.350,65
DESPESAS DE CAPITAL	20.872.211,56	21.071.811,56	365.412,70	1.612.592,84	19.459.218,72	338.640,39	1.448.509,38	1.448.509,35	19.623.302,18
INVESTIMENTOS	20.490.211,56	20.489.811,56	269.701,06	1.280.410,42	19.209.401,14	242.928,75	1.116.326,96	1.116.326,93	19.373.484,60
INVERSÕES FINANCEIRAS	0,00	0,00	0,00	0,00	0,00	0,00	0,00	0,00	0,00
AMORTIZAÇÃO DA DÍVIDA	382.000,00	582.000,00	95.711,64	332.182,42	249.817,58	95.711,64	332.182,42	332.182,42	249.817,58
RESERVA DE CONTINGÊNCIA	500.000,00	130.000,00	0,00	0,00	130.000,00	0,00	0,00	0,00	130.000,00
DESPESAS (INTRA-ORÇAMENTÁRIAS) (IX)	0,00	0,00	0,00	0,00	0,00	0,00	0,00	0,00	0,00
SUBTOTAL DAS DESPESAS (X) = (VIII + IX)	58.960.201,00	64.617.601,00	7.104.281,02	28.526.759,26	36.090.841,74	7.654.618,73	26.082.553,50	25.831.880,07	38.535.047,50
AMORTIZAÇÃO DA DÍVIDA/REFINANCIAMENTO (XI)	0,00	0,00	0,00	0,00	0,00	0,00	0,00	0,00	0,00
Amortização da Dívida Interna	0,00	0,00	0,00	0,00	0,00	0,00	0,00	0,00	0,00
Dívida Mobiliária	0,00	0,00	0,00	0,00	0,00	0,00	0,00	0,00	0,00
Dívida Contratual	0,00	0,00	0,00	0,00	0,00	0,00	0,00	0,00	0,00
Amortização da Dívida Externa	0,00	0,00	0,00	0,00	0,00	0,00	0,00	0,00	0,00
Dívida Mobiliária	0,00	0,00	0,00	0,00	0,00	0,00	0,00	0,00	0,00
Dívida Contratual	0,00	0,00	0,00	0,00	0,00	0,00	0,00	0,00	0,00
TOTAL DAS DESPESAS (XII) = (X + XI)	58.960.201,00	64.617.601,00	7.104.281,02	28.526.759,26	36.090.841,74	7.654.618,73	26.082.553,50	25.831.880,07	38.535.047,50
SUPERÁVIT (XIII)							189.965,72	440.639,15	
TOTAL COM SUPERÁVIT (XIV) = (XII + XIII)	58.960.201,00	64.617.601,00	7.104.281,02	28.526.759,26	36.090.841,74	7.654.618,73	26.272.519,22	26.272.519,22	38.535.047,50
RESERVA DO RPPS	0,00	0,00	0,00	0,00	0,00	0,00	0,00	0,00	0,00

FONTE: Sistema e-Pública (2169-6619-334). Unidade Responsável: . Data da emissão: 29/09/2023 e hora de emissão: 18:17.

JORNAL OFICIAL DO MUNICÍPIO DE LUÍS GOMES
Ano XVIII – Edição Nº 2.059 – Sexta-feira, 29 de setembro de 2023



Prefeitura Municipal de Luis Gomes

RELATÓRIO RESUMIDO DA EXECUÇÃO ORÇAMENTÁRIA
DEMONSTRATIVO SIMPLIFICADO DO RELATÓRIO RESUMIDO DA EXECUÇÃO ORÇAMENTÁRIA
ORÇAMENTOS FISCAL E DA SEGURIDADE SOCIAL

Período de referência: Janeiro a Agosto 2023/Bimestre Julho-Agosto

LRF, Art. 48 – Anexo 14

Em Reais

BALANÇO ORÇAMENTÁRIO		Até o Bimestre			
RECEITAS					
Previsão Inicial				58.960.201,00	
Previsão Atualizada				58.960.201,00	
Receitas Realizadas				26.272.519,22	
Déficit Orçamentário				0,00	
Saldos de Exercícios Anteriores (Utilizados por Créditos Adicionais)				0,00	
DESPESAS					
Dotação Inicial				58.960.201,00	
Créditos Adicionais				5.657.400,00	
Dotação Atualizada				64.617.601,00	
Despesas Empenhadas				28.526.759,26	
Despesas Liquidadas				26.082.553,50	
Despesas Pagas				25.831.880,07	
Superávit Orçamentário				189.965,72	
DESPESAS POR FUNÇÃO/SUBFUNÇÃO		Até o Bimestre			
Despesas Empenhadas				28.526.759,26	
Despesas Liquidadas				26.082.553,50	
RECEITA CORRENTE LÍQUIDA – RCL		Até o Bimestre			
Receita Corrente Líquida				37.928.123,12	
Receita Corrente Líquida Ajustada para Cálculo dos Limites de Endividamento				37.928.123,12	
Receita Corrente Líquida Ajustada para Cálculo dos Limites da Despesa com Pessoal				37.928.123,12	
RECEITAS E DESPESAS DOS REGIMES DE PREVIDÊNCIA DOS SERVIDORES		Até o Bimestre			
Fundo em Capitalização (PLANO PREVIDENCIÁRIO)					
Receitas Previdenciárias Realizadas				0,00	
Despesas Previdenciárias Empenhadas				0,00	
Despesas Previdenciárias Liquidadas				0,00	
Despesas Previdenciárias Pagas				0,00	
Resultado Previdenciário				0,00	
Fundo em Repartição (PLANO FINANCEIRO)					
Receitas Previdenciárias Realizadas				0,00	
Despesas Previdenciárias Empenhadas				0,00	
Despesas Previdenciárias Liquidadas				0,00	
Despesas Previdenciárias Pagas				0,00	
Resultado Previdenciário				0,00	
RESULTADOS PRIMÁRIO E NOMINAL		Meta Fixada no AMF da LDO (a)	Resultado Apurado Até o Bimestre (b)	% em Relação à Meta (b/a)	
RESULTADO PRIMÁRIO (SEM RPPS) - Acima da Linha		0,00	-1.598.526,41	0,00	
RESULTADO NOMINAL (SEM RPPS) - Abaixo da Linha		0,00	-1.031.254,31	0,00	
RESTOS A PAGAR POR PODER E MINISTÉRIO PÚBLICO		Inscrição	Cancelamento Até o Bimestre	Pagamento Até o Bimestre	Saldo a Pagar
RESTOS A PAGAR PROCESSADOS		244.701,92	0,00	223.799,85	20.902,07
Poder Executivo		244.701,92	0,00	223.799,85	20.902,07
Poder Legislativo		0,00	0,00	0,00	0,00
RESTOS A PAGAR NÃO PROCESSADOS		4.847.202,65	1.363,46	1.401.949,81	3.443.889,38
Poder Executivo		4.747.531,43	1.363,46	1.302.278,59	3.443.889,38
Poder Legislativo		99.671,22	0,00	99.671,22	0,00
TOTAL		5.091.904,57	1.363,46	1.625.749,66	3.464.791,45
DESPESAS COM MANUTENÇÃO E DESENVOLVIMENTO DO ENSINO		Valor Apurado Até o Bimestre	Limites Constitucionais Anuais		
			% Mínimo a Aplicar no Exercício	% Aplicado Até o Bimestre	
Mínimo Anual de 25% das Receitas de Impostos na Manutenção e Desenvolvimento do Ensino		4.600.053,68	25,00	26,86	
Mínimo Anual de 70% do FUNDEB na Remuneração dos Profissionais da Educação Básica		5.295.576,35	70,00	67,89	
Percentual de 50% da Complementação da União ao FUNDEB (VAAT) na Educação Infantil		573.795,00	50,00	45,97	



Prefeitura Municipal de Luis Gomes

RELATÓRIO RESUMIDO DA EXECUÇÃO ORÇAMENTÁRIA
DEMONSTRATIVO SIMPLIFICADO DO RELATÓRIO RESUMIDO DA EXECUÇÃO ORÇAMENTÁRIA
ORÇAMENTOS FISCAL E DA SEGURIDADE SOCIAL

Período de referência: Janeiro a Agosto 2023/Bimestre Julho-Agosto

Continuação

LRF, Art. 48 – Anexo 14

Em Reais

DESPESAS COM AÇÕES E SERVIÇOS PÚBLICOS DE SAÚDE	Valor Apurado Até o Bimestre	Limite Constitucional Anual	
		% Mínimo a Aplicar no Exercício	% Aplicado Até o Bimestre
Mínimo de 15% da Complementação da União ao FUNDEB (VAAT) em Despesas de Capital	108.469,33	15,00	8,69
Despesas com Ações e Serviços Públicos de Saúde executadas com recursos de impostos	4.012.343,33	15,00	23,43
DESPESAS DE CARÁTER CONTINUADO DERIVADAS DE PPP		Valor Apurado no Exercício Corrente	
Total das Despesas/RCL (%)			0,00

FONTE: Sistema e-Pública (2077-3134-058). Unidade Responsável: . Data da emissão: 29/09/2023 e hora de emissão: 18:27.

1 Serão demonstradas as projeções do exercício anterior ao de referência.

JORNAL OFICIAL DO MUNICÍPIO DE LUÍS GOMES
Ano XVIII – Edição Nº 2.059 – Sexta-feira, 29 de setembro de 2023



Prefeitura Municipal de Luis Gomes
 RELATÓRIO RESUMIDO DA EXECUÇÃO ORÇAMENTÁRIA
DEMONSTRATIVO DA EXECUÇÃO DAS DESPESAS POR FUNÇÃO/SUBFUNÇÃO
ORÇAMENTOS FISCAL E DA SEGURIDADE SOCIAL
 Período de referência: Janeiro a Agosto 2023/Bimestre Julho-Agosto

RREO - ANEXO 02 (LRF, Art. 52, Inciso II, alínea "c")

FUNÇÃO/SUBFUNÇÃO	DOTAÇÃO INICIAL	DOTAÇÃO ATUALIZADA (a)	DESPESAS EMPENHADAS			SALDO (c) = (a - b)	DESPESAS LIQUIDADAS			SALDO (e) = (a - d)
			No Bimestre	Até o bimestre (b)	% (b/total b)		No Bimestre	Até o bimestre (d)	% (d/total d)	
DESPESAS (EXCETO INTRA-ORÇAMENTÁRIAS) (1)	58.960.201,00	64.617.601,00	7.104.281,02	28.526.759,26	100,00	36.090.841,74	7.654.618,73	26.082.553,50	100,00	38.535.047,50
LEGISLATIVA	1.476.000,00	1.653.000,00	268.216,91	1.133.186,68	3,97	519.813,32	268.216,91	1.133.186,68	4,34	519.813,32
Ação Legislativa	1.476.000,00	1.653.000,00	268.216,91	1.133.186,68	3,97	519.813,32	268.216,91	1.133.186,68	4,34	519.813,32
ADMINISTRAÇÃO	4.043.882,49	4.124.362,49	469.614,19	2.191.216,55	7,68	1.933.145,94	522.718,92	1.930.381,89	7,40	2.193.980,60
Administração Geral	3.486.882,49	3.637.882,49	469.614,19	2.191.216,55	7,68	1.446.665,94	522.718,92	1.930.381,89	7,40	1.707.500,60
Formação de Recursos Humanos	12.000,00	12.000,00	0,00	0,00	0,00	12.000,00	0,00	0,00	0,00	12.000,00
Infra-Estrutura Urbana	545.000,00	474.480,00	0,00	0,00	0,00	474.480,00	0,00	0,00	0,00	474.480,00
ASSISTÊNCIA SOCIAL	2.165.801,00	2.518.601,00	258.933,53	1.013.431,88	3,55	1.505.169,12	266.307,35	870.698,25	3,34	1.647.902,75
Assistência à Criança e ao Adolescente	204.996,79	217.496,79	29.793,97	102.463,00	0,36	115.033,79	28.698,67	95.465,55	0,37	122.031,24
Assistência Comunitária	1.870.804,21	2.211.104,21	229.139,56	910.968,88	3,19	1.300.135,33	237.608,68	775.232,70	2,97	1.435.871,51
Infra-Estrutura Urbana	90.000,00	90.000,00	0,00	0,00	0,00	90.000,00	0,00	0,00	0,00	90.000,00
SAÚDE	14.616.751,45	16.176.751,45	1.946.910,74	7.714.976,02	27,04	8.461.775,43	2.067.329,21	6.873.648,84	26,35	9.303.102,61
Atenção Básica	11.187.251,45	12.832.251,45	1.756.087,10	6.980.773,60	24,47	5.851.477,85	1.874.636,22	6.185.730,62	23,72	6.646.520,83
Assistência Hospitalar e Ambulatorial	2.445.000,00	2.360.000,00	119.956,00	462.537,30	1,62	1.897.462,70	119.461,00	420.382,30	1,61	1.939.617,70
Suporte Profilático e Terapêutico	1.500,00	1.500,00	0,00	0,00	0,00	1.500,00	0,00	0,00	0,00	1.500,00
Vigilância Sanitária	983.000,00	983.000,00	70.867,64	271.665,12	0,95	711.334,88	73.231,99	267.535,92	1,03	715.464,08
EDUCAÇÃO	17.068.725,66	19.389.725,66	2.867.202,77	10.215.380,22	35,81	9.174.345,44	2.982.438,01	9.655.298,10	37,02	9.734.427,56
Ensino Fundamental	9.754.476,62	11.027.526,62	2.195.277,87	7.945.542,05	27,85	3.081.984,57	2.333.941,57	7.556.117,60	28,97	3.471.409,02
Ensino Superior	42.000,00	42.000,00	198,37	6.975,32	0,02	35.024,68	99,64	6.876,59	0,03	35.123,41
Educação Infantil	7.009.249,04	8.048.199,04	663.637,13	2.231.350,38	7,82	5.816.848,66	632.548,55	2.064.383,55	7,91	5.983.815,49
Educação de Jovens e Adultos	228.000,00	237.000,00	7.437,10	29.627,59	0,10	207.372,41	14.543,65	26.035,48	0,10	210.964,52
Educação Especial	35.000,00	35.000,00	652,30	1.884,88	0,01	33.115,12	1.304,60	1.884,88	0,01	33.115,12
CULTURA	1.265.000,00	1.671.500,00	308.655,98	940.153,51	3,30	731.346,49	528.999,88	732.332,41	2,81	939.167,59
Difusão Cultural	1.265.000,00	1.671.500,00	308.655,98	940.153,51	3,30	731.346,49	528.999,88	732.332,41	2,81	939.167,59
URBANISMO	13.217.040,40	13.965.640,40	630.894,52	3.276.616,49	11,49	10.689.023,91	603.226,91	2.953.183,66	11,32	11.012.456,74
Infra-Estrutura Urbana	6.955.040,40	7.300.040,40	120.011,19	744.438,35	2,61	6.555.602,05	93.187,82	717.614,97	2,75	6.582.425,43
Serviços Urbanos	6.067.000,00	6.470.600,00	510.883,33	2.532.178,14	8,88	3.938.421,86	510.039,09	2.235.568,69	8,57	4.235.031,31
Saneamento Básico Rural	195.000,00	195.000,00	0,00	0,00	0,00	195.000,00	0,00	0,00	0,00	195.000,00
HABITAÇÃO	281.000,00	281.000,00	0,00	0,00	0,00	281.000,00	0,00	0,00	0,00	281.000,00
Habitação Urbana	281.000,00	281.000,00	0,00	0,00	0,00	281.000,00	0,00	0,00	0,00	281.000,00
SANEAMENTO	290.000,00	290.000,00	0,00	0,00	0,00	290.000,00	0,00	0,00	0,00	290.000,00
Saneamento Básico Rural	50.000,00	50.000,00	0,00	0,00	0,00	50.000,00	0,00	0,00	0,00	50.000,00
Saneamento Básico Urbano	200.000,00	200.000,00	0,00	0,00	0,00	200.000,00	0,00	0,00	0,00	200.000,00

JORNAL OFICIAL DO MUNICÍPIO DE LUÍS GOMES
Ano XVIII – Edição Nº 2.059 – Sexta-feira, 29 de setembro de 2023



Prefeitura Municipal de Luis Gomes
RELATÓRIO RESUMIDO DA EXECUÇÃO ORÇAMENTÁRIA
DEMONSTRATIVO DA EXECUÇÃO DAS DESPESAS POR FUNÇÃO/SUBFUNÇÃO
ORÇAMENTOS FISCAL E DA SEGURIDADE SOCIAL
Período de referência: Janeiro a Agosto 2023/Bimestre Julho-Agosto

Continuação

RREO - ANEXO 02 (LRF, Art. 52, Inciso II, alínea "c")

FUNÇÃO/SUBFUNÇÃO	DOTAÇÃO INICIAL	DOTAÇÃO ATUALIZADA (a)	DESPESAS EMPENHADAS			SALDO (c) = (a - b)	DESPESAS LIQUIDADAS			SALDO (e) = (a - d)
			No Bimestre	Até o bimestre (b)	% (b/total b)		No Bimestre	Até o bimestre (d)	% (d/total d)	
			Em Reais							
Recursos Hídricos	40.000,00	40.000,00	0,00	0,00	0,00	40.000,00	0,00	0,00	0,00	40.000,00
GESTÃO AMBIENTAL	97.000,00	97.000,00	0,00	17.883,98	0,06	79.116,02	0,00	17.883,98	0,07	79.116,02
Controle Ambiental	97.000,00	97.000,00	0,00	17.883,98	0,06	79.116,02	0,00	17.883,98	0,07	79.116,02
AGRICULTURA	1.318.000,00	1.269.100,00	104.469,27	775.128,45	2,72	493.971,55	140.166,78	699.889,07	2,68	569.210,93
Defesa Civil	52.000,00	52.000,00	0,00	0,00	0,00	52.000,00	0,00	0,00	0,00	52.000,00
Abastecimento	195.000,00	95.000,00	0,00	0,00	0,00	95.000,00	0,00	0,00	0,00	95.000,00
Extensão Rural	1.071.000,00	1.122.100,00	104.469,27	775.128,45	2,72	346.971,55	140.166,78	699.889,07	2,68	422.210,93
TRANSPORTE	182.000,00	140.900,00	0,00	450,00	0,00	140.450,00	0,00	450,00	0,00	140.450,00
Infra-Estrutura Urbana	10.000,00	10.000,00	0,00	0,00	0,00	10.000,00	0,00	0,00	0,00	10.000,00
Transporte Rodoviário	172.000,00	130.900,00	0,00	450,00	0,00	130.450,00	0,00	450,00	0,00	130.450,00
DESPORTO E LAZER	1.467.000,00	1.567.500,00	64.565,55	309.608,84	1,09	1.257.891,16	90.397,20	276.873,98	1,06	1.290.626,02
Desporto Comunitário	1.467.000,00	1.567.500,00	64.565,55	309.608,84	1,09	1.257.891,16	90.397,20	276.873,98	1,06	1.290.626,02
ENCARGOS ESPECIAIS	972.000,00	1.342.520,00	184.817,56	938.726,64	3,29	403.793,36	184.817,56	938.726,64	3,60	403.793,36
Refinanciamento da Dívida Interna	873.000,00	1.223.000,00	184.817,56	898.207,24	3,15	324.792,76	184.817,56	898.207,24	3,44	324.792,76
Outras Transferências	99.000,00	119.520,00	0,00	40.519,40	0,14	79.000,60	0,00	40.519,40	0,16	79.000,60
RESERVA DE CONTINGÊNCIA	500.000,00	130.000,00	0,00	0,00	0,00	130.000,00	0,00	0,00	0,00	130.000,00
Reserva de Contingência	500.000,00	130.000,00	0,00	0,00	0,00	130.000,00	0,00	0,00	0,00	130.000,00
DESPESAS (INTRA-ORÇAMENTÁRIAS) (II)	0,00	0,00	0,00	0,00	0,00	0,00	0,00	0,00	0,00	0,00
TOTAL (III) = (I + II)	58.960.201,00	64.617.601,00	7.104.281,02	28.526.759,26	100,00	36.090.841,74	7.654.618,73	26.082.553,50	100,00	38.535.047,50

Continua 2 / 3

JORNAL OFICIAL DO MUNICÍPIO DE LUÍS GOMES
Ano XVIII – Edição Nº 2.059 – Sexta-feira, 29 de setembro de 2023



Prefeitura Municipal de Luis Gomes
 RELATÓRIO RESUMIDO DA EXECUÇÃO ORÇAMENTÁRIA
DEMONSTRATIVO DA EXECUÇÃO DAS DESPESAS POR FUNÇÃO/SUBFUNÇÃO
ORÇAMENTOS FISCAL E DA SEGURIDADE SOCIAL

Período de referência: Janeiro a Agosto 2023/Bimestre Julho-Agosto

Continuação

RREO - ANEXO 02 (LRF, Art. 52, Inciso II, alínea "c")

Em Reais

FUNÇÃO/SUBFUNÇÃO	DOTAÇÃO INICIAL	DOTAÇÃO ATUALIZADA (a)	DESPESAS EMPENHADAS			SALDO (c) = (a - b)	DESPESAS LIQUIDADAS			SALDO (e) = (a - d)
			No Bimestre	Até o bimestre (b)	% (b/total b)		No Bimestre	Até o bimestre (d)	% (d/total d)	
DESPESAS (INTRA-ORÇAMENTÁRIAS)	0,00	0,00	0,00	0,00	0,00	0,00	0,00	0,00	0,00	0,00

Fonte: Sistema e-Pública (1753-6825-934). Unidade Responsável: . Data da emissão: 29/09/2023 e hora de emissão: 18:20.

JORNAL OFICIAL DO MUNICÍPIO DE LUÍS GOMES
Ano XVIII – Edição Nº 2.059 – Sexta-feira, 29 de setembro de 2023



Prefeitura Municipal de Luis Gomes

RELATÓRIO RESUMIDO DA EXECUÇÃO ORÇAMENTÁRIA

RECEITA CORRENTE LÍQUIDA

ORÇAMENTOS FISCAL E DA SEGURIDADE SOCIAL

Período de referência: Janeiro a Agosto 2023/Bimestre Julho-Agosto

RREO - ANEXO 03 (LRF, Art. 53, Inciso I)

R\$ 1,00

ESPECIFICAÇÃO	Evolução da Receita Realizada nos Últimos 12 Meses						
	Setembro/2022	Outubro/2022	Novembro/2022	Dezembro/2022	Janeiro/2023	Fevereiro/2023	Março/2023
RECEITAS CORRENTES (I)	2.659.874,49	2.656.513,74	3.803.155,60	4.249.672,34	3.345.046,33	4.119.954,60	3.231.455,25
Impostos, Taxas e Contribuições de Melhoria	89.730,36	132.665,84	76.572,98	254.227,85	61.698,11	109.732,85	112.431,61
IPTU	783,11	5.894,00	30.732,41	14.632,30	3.637,88	1.305,03	1.412,73
ISS	25.527,19	58.997,01	24.381,86	70.993,46	25.312,27	34.553,21	27.832,24
ITBI	300,00	1.180,00	700,00	962,69	0,00	391,26	800,00
IRRF	62.532,67	66.444,83	20.523,71	167.639,40	28.370,57	72.283,26	81.770,81
Outros Impostos, Taxas e Contribuições de Melhoria	587,39	150,00	235,00	0,00	4.377,39	1.200,09	615,83
Contribuições	19.722,22	17.656,89	20.021,67	22.338,85	21.583,09	21.118,57	20.002,64
Receita Patrimonial	84.360,43	77.066,21	100.186,06	83.879,41	102.039,80	85.961,44	107.822,38
Rendimentos de Aplicação Financeira	84.360,43	77.066,21	100.186,06	83.879,41	102.039,80	85.961,44	107.822,38
Outras Receitas Patrimoniais	0,00	0,00	0,00	0,00	0,00	0,00	0,00
Receita Agropecuária	0,00	0,00	0,00	0,00	0,00	0,00	0,00
Receita Industrial	0,00	0,00	0,00	0,00	0,00	0,00	0,00
Receita de Serviços	0,00	0,00	0,00	1.645,69	0,00	0,00	0,00
Transferências Correntes	2.466.061,48	2.429.124,80	3.606.374,89	3.887.580,44	3.159.560,89	3.903.141,74	2.991.198,62
Cota-Parte do FPM	1.411.443,65	1.342.940,89	1.687.832,22	1.806.379,41	1.514.646,58	2.268.686,90	1.387.859,86
Cota-Parte do ICMS	183.004,53	197.199,99	225.035,07	212.714,67	210.839,67	209.956,97	214.350,89
Cota-Parte do IPVA	27.006,09	19.374,83	27.114,25	16.360,06	23.689,14	23.335,67	44.237,09
Cota-Parte do ITR	310,80	535,61	120,95	13,49	0,00	193,84	18,15
Transferências da LC 61/1989	256,91	262,19	190,64	270,88	504,03	359,44	445,47
Transferências do FUNDEB	759.741,46	787.579,41	888.793,32	947.329,84	1.112.978,39	1.076.241,58	842.874,22
Outras Transferências Correntes	84.298,04	81.231,88	777.288,44	904.512,09	296.903,08	324.367,34	501.412,94
Outras Receitas Correntes	0,00	0,00	0,00	0,10	164,44	0,00	0,00
DEDUÇÕES (II)	296.994,79	312.307,33	388.303,23	407.147,62	350.180,52	500.506,48	329.382,22
Contrib. do Servidor para o Plano de Previdência	0,00	0,00	0,00	0,00	0,00	0,00	0,00
Compensação Financ. entre Regimes Previdência	0,00	0,00	0,00	0,00	0,00	0,00	0,00
Rendimentos de Aplicações de Recursos Previdenciários	0,00	0,00	0,00	0,00	0,00	0,00	0,00
Dedução de Receita para Formação do FUNDEB	296.994,79	312.307,33	388.303,23	407.147,62	350.180,52	500.506,48	329.382,22
RECEITA CORRENTE LÍQUIDA (III) = (I-II)	2.362.879,70	2.344.206,41	3.414.852,37	3.842.524,72	2.994.865,81	3.619.448,12	2.902.073,03
(-) Transferências obrigatórias da União relativas às emendas individuais (art. 166-A, § 1º, da CF) (IV)	0,00	0,00	0,00	0,00	0,00	0,00	0,00
RECEITA CORRENTE LÍQUIDA AJUSTADA PARA CÁLCULO DOS LIMITES DE ENDIVIDAMENTO (V) = (III - IV)	2.362.879,70	2.344.206,41	3.414.852,37	3.842.524,72	2.994.865,81	3.619.448,12	2.902.073,03
(-) Transferências obrigatórias da União relativas às emendas de bancada (art. 166, § 16, da CF) e ao vencimento dos agentes comunitários de saúde e de combate às endemias (CF, art. 198, §11) (VI)	0,00	0,00	0,00	0,00	0,00	0,00	0,00
RECEITA CORRENTE LÍQUIDA AJUSTADA PARA CÁLCULO DOS LIMITES DA DESPESA COM PESSOAL (VII) = (V - VI)	2.362.879,70	2.344.206,41	3.414.852,37	3.842.524,72	2.994.865,81	3.619.448,12	2.902.073,03

JORNAL OFICIAL DO MUNICÍPIO DE LUÍS GOMES
Ano XVIII – Edição Nº 2.059 – Sexta-feira, 29 de setembro de 2023



Prefeitura Municipal de Luis Gomes
RELATÓRIO RESUMIDO DA EXECUÇÃO ORÇAMENTÁRIA
RECEITA CORRENTE LÍQUIDA
ORÇAMENTOS FISCAL E DA SEGURIDADE SOCIAL
Período de referência: Janeiro a Agosto 2023/Bimestre Julho-Agosto

Continuação

RREO - ANEXO 03 (LRF, Art. 53, Inciso I)

R\$ 1,00

ESPECIFICAÇÃO	Evolução da Receita Realizada nos Últimos 12 Meses							Previsão atualizada
	Abril/2023	Maior/2023	Junho/2023	Julho/2023	Agosto/2023	Total Últimos 12 Meses		
RECEITAS CORRENTES (I)	3.302.502,75	3.688.192,95	3.541.395,01	4.105.383,91	3.656.280,61	42.359.427,58	48.918.021,00	
Impostos, Taxas e Contribuições de Melhoria	118.857,37	141.529,32	139.667,93	259.308,49	221.873,22	1.718.295,93	1.492.000,00	
IPTU	457,37	1.174,41	1.212,07	7.732,12	1.408,24	70.381,67	148.000,00	
ISS	35.143,95	55.505,64	45.482,11	91.818,13	119.307,18	614.854,25	490.000,00	
ITBI	200,00	300,00	4.467,78	300,00	4.600,00	14.201,73	14.000,00	
IRRF	82.277,88	84.137,97	88.189,37	159.458,24	94.871,26	1.008.499,97	810.000,00	
Outros Impostos, Taxas e Contribuições de Melhoria	778,17	411,30	316,60	0,00	1.686,54	10.358,31	30.000,00	
Contribuições	18.920,08	18.858,27	19.185,44	21.176,92	21.139,48	241.724,12	220.000,00	
Receita Patrimonial	83.623,84	100.413,26	96.952,38	91.172,75	93.698,44	1.107.176,40	698.000,00	
Rendimentos de Aplicação Financeira	83.623,84	100.413,26	96.952,38	91.172,75	93.698,44	1.107.176,40	698.000,00	
Outras Receitas Patrimoniais	0,00	0,00	0,00	0,00	0,00	0,00	0,00	
Receita Agropecuária	0,00	0,00	0,00	0,00	0,00	0,00	0,00	
Receita Industrial	0,00	0,00	0,00	0,00	0,00	0,00	0,00	
Receita de Serviços	0,00	0,00	0,00	0,00	0,00	1.645,69	10.000,00	
Transferências Correntes	3.081.101,46	3.427.142,10	3.285.289,26	3.733.725,75	3.319.433,45	39.289.734,88	46.448.021,00	
Cota-Parte do FPM	1.586.756,93	1.763.935,06	1.647.502,12	2.224.869,16	1.395.562,40	20.038.415,18	21.945.850,00	
Cota-Parte do ICMS	202.593,91	257.039,45	221.480,63	250.299,38	264.592,74	2.649.107,90	2.947.977,00	
Cota-Parte do IPVA	44.392,99	55.960,89	59.581,56	42.146,06	51.673,22	434.871,85	529.200,00	
Cota-Parte do ITR	0,00	6,36	334,62	0,00	51,05	1.584,87	2.400,00	
Transferências da LC 61/1989	474,90	427,03	532,51	483,83	430,64	4.638,47	4.200,00	
Transferências do FUNDEB	893.678,66	990.729,15	1.008.396,96	882.472,60	967.036,34	11.157.851,93	9.009.400,00	
Outras Transferências Correntes	353.204,07	359.044,16	347.460,86	333.454,72	640.087,06	5.003.264,68	12.008.994,00	
Outras Receitas Correntes	0,00	250,00	300,00	0,00	136,02	850,56	50.000,00	
DEDUÇÕES (II)	366.843,69	415.473,69	385.886,20	335.816,78	342.461,91	4.431.304,46	4.497.820,00	
Contrib. do Servidor para o Plano de Previdência	0,00	0,00	0,00	0,00	0,00	0,00	0,00	
Compensação Financ. entre Regimes Previdência	0,00	0,00	0,00	0,00	0,00	0,00	0,00	
Rendimentos de Aplicações de Recursos Previdenciários	0,00	0,00	0,00	0,00	0,00	0,00	0,00	
Dedução de Receita para Formação do FUNDEB	366.843,69	415.473,69	385.886,20	335.816,78	342.461,91	4.431.304,46	4.497.820,00	
RECEITA CORRENTE LÍQUIDA (III) = (I-II)	2.935.659,06	3.272.719,26	3.155.508,81	3.769.567,13	3.313.818,70	37.928.123,12	44.420.201,00	
(-) Transferências obrigatórias da União relativas às emendas individuais (art. 166-A, § 1º, da CF) (IV)	0,00	0,00	0,00	0,00	0,00	0,00	200.010,00	
RECEITA CORRENTE LÍQUIDA AJUSTADA PARA CÁLCULO DOS LIMITES DE ENDIVIDAMENTO (V) = (III - IV)	2.935.659,06	3.272.719,26	3.155.508,81	3.769.567,13	3.313.818,70	37.928.123,12	44.220.191,00	
(-) Transferências obrigatórias da União relativas às emendas de bancada (art. 166, § 16, da CF) e ao vencimento dos agentes comunitários de saúde e de combate às endemias (CF, art. 198, §11) (VI)	0,00	0,00	0,00	0,00	0,00	0,00	0,00	
RECEITA CORRENTE LÍQUIDA AJUSTADA PARA CÁLCULO DOS LIMITES DA DESPESA COM PESSOAL (VII) = (V - VI)	2.935.659,06	3.272.719,26	3.155.508,81	3.769.567,13	3.313.818,70	37.928.123,12	44.220.191,00	

FONTE: Sistema e-Pública (1686-4464-662). Unidade Responsável: . Data da emissão: 29/09/2023 e hora de emissão: 18:20.

2 / 2

JORNAL OFICIAL DO MUNICÍPIO DE LUÍS GOMES
Ano XVIII – Edição Nº 2.059 – Sexta-feira, 29 de setembro de 2023



Prefeitura Municipal de Luis Gomes
 RELATÓRIO RESUMIDO DA EXECUÇÃO ORÇAMENTÁRIA
DEMONSTRATIVO DOS RESULTADOS PRIMÁRIO E NOMINAL
ORÇAMENTOS FISCAL E DA SEGURIDADE SOCIAL
 Período de referência: Janeiro a Agosto 2023/Bimestre Julho-Agosto

RREO - ANEXO 06 (LRF, Art. 53, Inciso III)

Em Reais

ACIMA DA LINHA

RECEITAS PRIMÁRIAS	PREVISÃO ATUALIZADA	Até o Bimestre/2023	
		RECEITAS REALIZADAS (a)	
RECEITAS CORRENTES (EXCETO FONTES RPPS) (I)	46.032.601,00		25.963.659,92
Impostos, Taxas e Contribuições de Melhoria	1.492.000,00		1.165.098,90
IPTU	148.000,00		18.339,85
ISS	490.000,00		434.954,73
ITBI	14.000,00		11.059,04
IRRF	810.000,00		691.359,36
Outros Impostos, Taxas e Contribuições de Melhoria	30.000,00		9.385,92
Contribuições	220.000,00		161.984,49
Receita Patrimonial	698.000,00		761.684,29
Aplicações Financeiras (II)	698.000,00		761.684,29
Outras Receitas Patrimoniais	0,00		0,00
Transferências Correntes	43.562.601,00		23.874.041,78
Cota-Parte do FPM	18.032.630,00		11.199.598,24
Cota-Parte do ICMS	2.439.977,00		1.464.923,10
Cota-Parte do IPVA	453.600,00		276.013,41
Cota-Parte do ITR	2.000,00		483,24
Transferências da LC 61/1989	3.600,00		2.926,36
Transferências do FUNDEB	9.009.400,00		7.774.407,90
Outras Transferências Correntes	13.621.394,00		3.155.689,53
Demais Receitas Correntes	60.000,00		850,46
Outras Receitas Financeiras (III)	0,00		0,00
Receitas Correntes Restantes	60.000,00		850,46
RECEITAS PRIMÁRIAS CORRENTES (EXCETO FONTES RPPS) (IV) = [I - (II + III)]	45.334.601,00		25.201.975,63
RECEITAS PRIMÁRIAS CORRENTES (COM FONTES RPPS) (V)	0,00		0,00
RECEITAS NÃO PRIMÁRIAS CORRENTES (COM FONTES RPPS) (VI)	0,00		0,00
RECEITAS DE CAPITAL (EXCETO FONTES RPPS) (VII)	14.540.000,00		324.945,27
Operações de Crédito (VIII)	7.000.000,00		0,00
Amortização de Empréstimos (IX)	0,00		0,00
Alienação de Bens	0,00		0,00
Receitas de Alienação de Investimentos Temporários (X)	0,00		0,00
Receitas de Alienação de Investimentos Permanentes (XI)	0,00		0,00
Outras Alienações de Bens	0,00		0,00
Transferência de Capital	7.540.000,00		324.945,27

1 / 4

JORNAL OFICIAL DO MUNICÍPIO DE LUÍS GOMES
Ano XVIII – Edição Nº 2.059 – Sexta-feira, 29 de setembro de 2023



Prefeitura Municipal de Luis Gomes
RELATÓRIO RESUMIDO DA EXECUÇÃO ORÇAMENTÁRIA
DEMONSTRATIVO DOS RESULTADOS PRIMÁRIO E NOMINAL
ORÇAMENTOS FISCAL E DA SEGURIDADE SOCIAL
Período de referência: Janeiro a Agosto 2023/Bimestre Julho-Agosto

		Continuação
		Em Reais
RREO - ANEXO 06 (LRF, Art. 53, Inciso III)		
Convênios	7.540.000,00	324.945,27
Outras Transferências de Capital	0,00	0,00
Outras Receitas de Capital	0,00	0,00
Outras Receitas de Capital Não Primárias (XII)	0,00	0,00
Outras Receitas de Capital Primárias	0,00	0,00
RECEITAS PRIMÁRIAS DE CAPITAL (EXCETO FONTES RPPS) (XIII) = [VII - (VIII + IX + X + XI + XII)]	7.540.000,00	324.945,27
RECEITAS PRIMÁRIAS DE CAPITAL (COM FONTES RPPS) (XIV)	0,00	0,00
RECEITAS NÃO PRIMÁRIAS DE CAPITAL (COM FONTES RPPS) (XV)	0,00	0,00
RECEITA PRIMÁRIA TOTAL (XVI) = (IV + V + XIII + XIV)	52.874.601,00	25.526.920,90
RECEITA PRIMÁRIA TOTAL (EXCETO FONTES RPPS) (XVII) = (IV + XIII)	52.874.601,00	25.526.920,90

DESPESAS PRIMÁRIAS	DOTAÇÃO ATUALIZADA	Até o Bimestre/ 2023					
		DESPESAS EMPENHADAS	DESPESAS LIQUIDADAS	DESPESAS PAGAS (a)	RESTO A PAGAR PROCESSADOS PAGOS (b)	RESTOS A PAGAR NÃO PROCESSADOS	
						LIQUIDADOS	PAGO (c)
DESPESAS CORRENTES (EXCETO FONTES RPPS) (XVIII)	43.415.789,44	26.914.166,42	24.634.044,12	24.383.370,72	223.799,85	907.879,53	907.879,53
Pessoal e Encargos Sociais	20.641.446,72	12.516.568,05	12.486.052,05	12.256.201,96	211.688,16	100.171,22	100.171,22
Juros e Encargos da Dívida (XIX)	0,00	0,00	0,00	0,00	0,00	0,00	0,00
Outras Despesas Correntes	22.774.342,72	14.397.598,37	12.147.992,07	12.127.168,76	12.111,69	807.708,31	807.708,31
Transferências Constitucionais e Legais	0,00	0,00	0,00	0,00	0,00	0,00	0,00
Demais Despesas Correntes	22.774.342,72	14.397.598,37	12.147.992,07	12.127.168,76	12.111,69	807.708,31	807.708,31
DESPESAS PRIMÁRIAS CORRENTES (EXCETO FONTES RPPS) (XX) = (XVIII - XIX)	43.415.789,44	26.914.166,42	24.634.044,12	24.383.370,72	223.799,85	907.879,53	907.879,53
DESPESAS PRIMÁRIAS CORRENTES (COM FONTES RPPS) (XXI)	0,00	0,00	0,00	0,00	0,00	0,00	0,00
DESPESAS NÃO PRIMÁRIAS CORRENTES (COM FONTES RPPS) (XXII)	0,00	0,00	0,00	0,00	0,00	0,00	0,00
DESPESAS DE CAPITAL (EXCETO FONTES RPPS) (XXIII)	21.071.811,56	1.612.592,84	1.448.509,38	1.448.509,35	0,00	533.453,55	494.070,28
Investimentos	20.489.811,56	1.280.410,42	1.116.326,96	1.116.326,93	0,00	533.453,55	494.070,28
Inversões Financeiras	0,00	0,00	0,00	0,00	0,00	0,00	0,00
Concessão de Empréstimos e Financiamentos (XXIV)	0,00	0,00	0,00	0,00	0,00	0,00	0,00
Aquisição de Título de Capital já Integralizado (XXV)	0,00	0,00	0,00	0,00	0,00	0,00	0,00
Aquisição de Título de Crédito (XXVI)	0,00	0,00	0,00	0,00	0,00	0,00	0,00
Demais Inversões Financeiras	0,00	0,00	0,00	0,00	0,00	0,00	0,00
Amortização da Dívida (XXVII)	582.000,00	332.182,42	332.182,42	332.182,42	0,00	0,00	0,00
DESPESAS PRIMÁRIAS DE CAPITAL (EXCETO FONTES RPPS) (XXVIII) = [XXIII - (XXIV + XXV + XXVI + XXVII)]	20.489.811,56	1.280.410,42	1.116.326,96	1.116.326,93	0,00	533.453,55	494.070,28
RESERVA DE CONTINGÊNCIA (XXIX)	130.000,00	0,00	0,00	0,00	0,00	0,00	0,00
DESPESAS PRIMÁRIAS DE CAPITAL (COM FONTES RPPS) (XXX)	0,00	0,00	0,00	0,00	0,00	0,00	0,00
DESPESAS NÃO PRIMÁRIAS DE CAPITAL (COM FONTES RPPS) (XXXI)	0,00	0,00	0,00	0,00	0,00	0,00	0,00
DESPESA PRIMÁRIA TOTAL (XXXII) = (XX + XXI + XXVIII + XXIX + XXX)	64.035.601,00	28.194.576,84	25.750.371,08	25.499.697,65	223.799,85	1.441.333,08	1.401.949,81

Continua 2 / 4

JORNAL OFICIAL DO MUNICÍPIO DE LUÍS GOMES
Ano XVIII – Edição Nº 2.059 – Sexta-feira, 29 de setembro de 2023



Prefeitura Municipal de Luis Gomes
RELATÓRIO RESUMIDO DA EXECUÇÃO ORÇAMENTÁRIA
DEMONSTRATIVO DOS RESULTADOS PRIMÁRIO E NOMINAL
ORÇAMENTOS FISCAL E DA SEGURIDADE SOCIAL
Período de referência: Janeiro a Agosto 2023/Bimestre Julho-Agosto

Continuação

							Em Reais	
RREO - ANEXO 06 (LRF, Art. 53, Inciso III)								
DESPESA PRIMÁRIA TOTAL (EXCETO FONTES RPPS) (XXXIII) = (XX + XXVIII + XXIX)	64.035.601,00	28.194.576,84	25.750.371,08	25.499.697,65	223.799,85	1.441.333,08	1.401.949,81	

RESULTADO PRIMÁRIO (COM RPPS) - Acima da Linha (XXXIV) = [XVIa - (XXXIIa + XXXIIb + XXXIIc)] -1.598.526,41

RESULTADO PRIMÁRIO (SEM RPPS) - Acima da Linha (XXXV) = [XVIIa - (XXXIIIa + XXXIIIb + XXXIIIc)] -1.598.526,41

META FISCAL PARA O RESULTADO PRIMÁRIO		VALOR CORRENTE
Meta fixada no Anexo de Metas Fiscais da LDO para o exercício de referência		0,00

JUROS NOMINAIS	Até o Bimestre/2023
	VALOR INCORRIDO
Juros, Encargos e Variações Monetárias Ativos (Exceto RPPS) (XXXVI)	761.684,29
Juros, Encargos e Variações Monetárias Passivos (Exceto RPPS) (XXXVII)	0,00

RESULTADO NOMINAL (SEM RPPS) - Acima da Linha (XXXVIII) = XXXV + (XXXVI - XXXVII) -836.842,12

ABAIXO DA LINHA

CÁLCULO DO RESULTADO NOMINAL	SALDO	
	Em 31/12/2022 (a)	Até o Bimestre/2023 (b)
DÍVIDA CONSOLIDADA (XXXIX)	4.384.420,40	4.431.603,05
DEDUÇÕES (XL)	10.582.280,42	9.598.208,76
Disponibilidade de Caixa	10.562.969,54	9.580.468,06
Disponibilidade de Caixa Bruta	11.436.903,00	10.334.153,89
(-) Restos a Pagar Processados (XLI)	244.701,92	60.285,34
(-) Depósitos Restituíveis e Valores Vinculados	629.231,54	693.400,49
Demais Haveres Financeiros	19.310,88	17.740,70
DÍVIDA CONSOLIDADA LÍQUIDA (XLII) = (XXXIX - XL)	-6.197.860,02	-5.166.605,71
RESULTADO NOMINAL (SEM RPPS) - Abaixo da Linha (XLIII) = (XLIIa - XLIIb)		-1.031.254,31

Continua 3 / 4

JORNAL OFICIAL DO MUNICÍPIO DE LUÍS GOMES
Ano XVIII – Edição Nº 2.059 – Sexta-feira, 29 de setembro de 2023



Prefeitura Municipal de Luis Gomes
 RELATÓRIO RESUMIDO DA EXECUÇÃO ORÇAMENTÁRIA
DEMONSTRATIVO DOS RESULTADOS PRIMÁRIO E NOMINAL
ORÇAMENTOS FISCAL E DA SEGURIDADE SOCIAL
 Período de referência: Janeiro a Agosto 2023/Bimestre Julho-Agosto

RREO - ANEXO 06 (LRF, Art. 53, Inciso III)

Continuação

		Em Reais
META FISCAL PARA O RESULTADO NOMINAL		VALOR CORRENTE
Meta fixada no Anexo de Metas Fiscais da LDO para o exercício de referência		0,00
AJUSTE METODOLÓGICO		Até o Bimestre/2023
VARIACÃO DO SALDO DE RPP (XLIV) = (XL.Ib - XL.Ia)		-184.416,58
RECEITA DE ALIENAÇÃO DE INVESTIMENTOS PERMANENTES (XLV) = (XI)		0,00
VARIACÃO CAMBIAL (XLVI)		0,00
VARIACÃO DO SALDO DE PRECATÓRIOS INTEGRANTES DA DC (XLVII)		0,00
VARIACÃO DO SALDO DAS DEMAIS OBRIGAÇÕES INTEGRANTES DA DC (XLVIII)		0,00
OUTROS AJUSTES (XLXIX)		0,00
RESULTADO NOMINAL (SEM RPPS) AJUSTADO - Abaixo da Linha (L) = [XLIII + (XLIV - XLV - XLVI + XLVII + XLVIII) +/- (XLXIX)]		-1.215.670,89
RESULTADO PRIMÁRIO (SEM RPPS) - Abaixo da Linha (LI) = (L) - (XXXVI - XXXVII)		-1.977.355,18
INFORMAÇÕES ADICIONAIS		PREVISÃO ORÇAMENTÁRIA
SALDO DE EXERCÍCIOS ANTERIORES		0,00
Recursos Arrecadados em Exercícios Anteriores - RPPS		0,00
Superávit Financeiro Utilizado para Abertura e Reabertura de Créditos Adicionais		0,00
RESERVA ORÇAMENTÁRIA DO RPPS		130.000,00

FONTE: Sistema e-Pública (1257-5380-658). Unidade Responsável: . Data da emissão: 29/09/2023 e hora de emissão: 18:21.

JORNAL OFICIAL DO MUNICÍPIO DE LUÍS GOMES
Ano XVIII – Edição Nº 2.059 – Sexta-feira, 29 de setembro de 2023



Prefeitura Municipal de Luis Gomes
RELATÓRIO RESUMIDO DA EXECUÇÃO ORÇAMENTÁRIA
DEMONSTRATIVO DOS RESTOS A PAGAR POR PODER E ÓRGÃO
ORÇAMENTOS FISCAL E DA SEGURIDADE SOCIAL
Período de referência: Janeiro a Agosto 2023/Bimestre Julho-Agosto

RREO – Anexo 7 (LRF, art. 53, inciso V)

Em Reais

PODER/ÓRGÃO	RESTOS A PAGAR PROCESSADOS					RESTOS A PAGAR NÃO PROCESSADOS						Saldo Total (L)=(e+k)
	Inscritos		Pagos (c)	Cancelados (d)	Saldo (a) (e)=(a+b)-(c+d)	Inscritos		Liquidados (h)	Pagos (i)	Cancelados (j)	Saldo (b) (k)=(f+g)-(i+j)	
	Em Exercícios Anteriores (a)	Em 31 de dezembro de 2022 (b)				Em Exercícios Anteriores (f)	Em 31 de dezembro de 2022 (g)					
RESTOS A PAGAR (EXCETO INTRA-ORÇAMENTÁRIAS) (I)	20.898,67	223.803,25	223.799,85	0,00	20.902,07	927.856,20	3.919.346,45	1.441.333,08	1.401.949,81	1.363,46	3.443.889,38	3.464.791,45
EXECUTIVO												
Município de Luis Gomes	17.452,71	183.696,80	183.693,80	0,00	17.455,71	891.877,94	3.621.677,58	1.145.333,77	1.105.950,50	1.363,46	3.406.241,56	3.423.697,27
Fundo Municipal de Assistência Social	0,00	1.196,75	1.196,75	0,00	0,00	4.764,28	14.377,97	12.708,41	12.708,41	0,00	6.433,84	6.433,84
Fundo Municipal de Saúde	3.445,96	38.909,70	38.909,30	0,00	3.446,36	31.213,98	183.619,68	183.619,68	183.619,68	0,00	31.213,98	34.660,34
LEGISLATIVO												
Câmara Municipal	0,00	0,00	0,00	0,00	0,00	0,00	99.671,22	99.671,22	99.671,22	0,00	0,00	0,00
RESTOS A PAGAR (INTRA-ORÇAMENTÁRIAS) (II)	0,00	0,00	0,00	0,00	0,00	0,00	0,00	0,00	0,00	0,00	0,00	0,00
TOTAL (III) = (I + II)	20.898,67	223.803,25	223.799,85	0,00	20.902,07	927.856,20	3.919.346,45	1.441.333,08	1.401.949,81	1.363,46	3.443.889,38	3.464.791,45

FONTE: Sistema e-Pública (2103-7216-674). Unidade Responsável: . Data da emissão: 29/09/2023 e hora de emissão: 18:23.

JORNAL OFICIAL DO MUNICÍPIO DE LUÍS GOMES
Ano XVIII – Edição Nº 2.059 – Sexta-feira, 29 de setembro de 2023



Prefeitura Municipal de Luís Gomes

RELATÓRIO RESUMIDO DA EXECUÇÃO ORÇAMENTÁRIA
DEMONSTRATIVO DAS RECEITAS E DESPESAS COM MANUTENÇÃO E DESENVOLVIMENTO DO ENSINO - MDE
ORÇAMENTOS FISCAL E DA SEGURIDADE SOCIAL

Período de referência: Janeiro a Agosto 2023/Bimestre Julho-Agosto

RREO – ANEXO 08 (LDB, art. 72)

R\$ 1,00

RECEITA RESULTANTE DE IMPOSTOS (Arts. 212 e 212-A da Constituição Federal)

RECEITA RESULTANTE DE IMPOSTOS	PREVISÃO ATUALIZADA (a)	RECEITAS REALIZADAS Até o Bimestre (b)
1-RECEITA DE IMPOSTOS	1.462.000,00	1.155.712,98
1.1-Receita Resultante do Imposto sobre a Propriedade Predial e Territorial Urbana – IPTU	148.000,00	18.339,85
1.2-Receita Resultante do Imposto sobre Transmissão Inter Vivos – ITBI	14.000,00	11.059,04
1.3-Receita Resultante do Imposto sobre Serviços de Qualquer Natureza – ISS	490.000,00	434.954,73
1.4-Receita Resultante do Imposto de Renda Retido na Fonte – IRRF	810.000,00	691.359,36
2-RECEITAS DE TRANSFERÊNCIAS CONSTITUCIONAIS E LEGAIS	25.429.627,00	15.971.474,65
2.1-Cota Parte FPM	21.945.850,00	13.789.819,01
2.1.1-Parcela referente à CF, art. 159, I, alínea b	20.333.450,00	13.789.819,01
2.1.2-Parcela referente à CF, art. 159, I, alíneas d e e	1.612.400,00	0,00
2.2-Cota-Parte ICMS	2.947.977,00	1.831.153,64
2.3-Cota-Parte IPI-Exportação	4.200,00	3.657,85
2.4-Cota-Parte ITR	2.400,00	604,02
2.5-Cota-Parte IPVA	529.200,00	345.016,62
2.6-Cota-Parte IOF-Ouro	0,00	0,00
2.7-Outras Transferências ou Compensações Financeiras Provenientes de Impostos e Transferências Constitucionais	0,00	1.223,51
3-TOTAL DA RECEITA RESULTANTE DE IMPOSTOS (1 + 2)	26.891.627,00	17.127.187,63
4-TOTAL DESTINADO AO FUNDEB - equivalente a 20% DE ((2.1.1) + (2.2) + (2.3) + (2.4) + (2.5) + (2.7))¹	4.497.820,00	3.026.551,49
5-VALOR MÍNIMO A SER APLICADO ALÉM DO VALOR DESTINADO AO FUNDEB - 5% DE ((2.1.1) + (2.2) + (2.3) + (2.4) + (2.5) + (2.7)) + 25% DE ((1.1) + (1.2) + (1.3) + (1.4) + (2.1.2) + (2.6))	1.959.461,35	1.087.501,97

FUNDEB

RECEITAS DO FUNDEB RECEBIDAS NO EXERCÍCIO	PREVISÃO ATUALIZADA (a)	RECEITAS REALIZADAS Até o Bimestre (b)
6-TOTAL DAS RECEITAS DO FUNDEB RECEBIDAS	9.029.400,00	7.799.808,92
6.1-FUNDEB - Impostos e Transferências de Impostos	7.197.400,00	6.551.636,85
6.1.1-Principal	7.177.400,00	6.526.235,83
6.1.2-Rendimentos de Aplicação Financeira	20.000,00	25.401,02
6.1.3-Ressarcimento de recursos do Fundeb	0,00	0,00
6.2-FUNDEB - Complementação da União - VAAF	107.000,00	0,00

1 / 6

JORNAL OFICIAL DO MUNICÍPIO DE LUÍS GOMES
Ano XVIII – Edição Nº 2.059 – Sexta-feira, 29 de setembro de 2023



Prefeitura Municipal de Luís Gomes

RELATÓRIO RESUMIDO DA EXECUÇÃO ORÇAMENTÁRIA
DEMONSTRATIVO DAS RECEITAS E DESPESAS COM MANUTENÇÃO E DESENVOLVIMENTO DO ENSINO - MDE
ORÇAMENTOS FISCAL E DA SEGURIDADE SOCIAL

Período de referência: Janeiro a Agosto 2023/Bimestre Julho-Agosto

Continuação

		R\$ 1,00	
RREO – ANEXO 08 (LDB, art. 72)			
6.2.1-Principal		107.000,00	0,00
6.2.2-Rendimentos de Aplicação Financeira		0,00	0,00
6.2.3-Ressarcimento de recursos do Fundeb		0,00	0,00
6.3-FUNDEB - Complementação da União - VAAT		1.725.000,00	1.248.172,07
6.3.1-Principal		1.725.000,00	1.248.172,07
6.3.2-Rendimentos de Aplicação Financeira		0,00	0,00
6.3.3-Ressarcimento de recursos do Fundeb		0,00	0,00
6.4-FUNDEB - Complementação da União - VAAR		0,00	0,00
6.4.1-Principal		0,00	0,00
6.4.2-Rendimentos de Aplicação Financeira		0,00	0,00
6.4.3-Ressarcimento de recursos do Fundeb		0,00	0,00
7-RESULTADO LÍQUIDO DAS TRANSFERÊNCIAS DO FUNDEB (6.1.1 – 4)		2.679.580,00	3.499.684,34
RECURSOS RECEBIDOS EM EXERCÍCIOS ANTERIORES E NÃO UTILIZADOS (SUPERÁVIT)		VALOR	
8-TOTAL DOS RECURSOS DE SUPERÁVIT			
8.1-SUPERÁVIT DO EXERCÍCIO IMEDIATAMENTE ANTERIOR		0,00	
8.2-SUPERÁVIT RESIDUAL DE OUTROS EXERCÍCIOS		0,00	
9-TOTAL DOS RECURSOS DO FUNDEB DISPONÍVEIS PARA UTILIZAÇÃO (6 + 8)			
		7.799.808,92	

DESPESAS COM RECURSOS DO FUNDEB (Por Subfunção)	DOTAÇÃO ATUALIZADA (c)	DESPESAS EMPENHADAS Até o Bimestre (d)	DESPESAS LIQUIDADAS Até o Bimestre (e)	DESPESAS PAGAS Até o Bimestre (f)	INSCRITAS EM RESTOS A PAGAR NÃO PROCESSADOS (g)
10-TOTAL DAS DESPESAS COM RECURSOS DO FUNDEB	8.547.407,50	6.204.353,37	5.891.467,54	5.789.663,51	0,00
10.1-PROFISSIONAIS DA EDUCAÇÃO BÁSICA	6.464.503,36	5.382.049,43	5.295.576,35	5.193.772,32	0,00
10.1.1-Educação Infantil	294.400,00	89.538,28	73.055,58	73.055,58	0,00
10.1.2-Ensino Fundamental	6.135.103,36	5.292.511,15	5.222.520,77	5.120.716,74	0,00
10.1.3-Educação de Jovens e Adultos	35.000,00	0,00	0,00	0,00	0,00
10.1.4-Educação Especial	0,00	0,00	0,00	0,00	0,00
10.1.5-Administração Geral	0,00	0,00	0,00	0,00	0,00
10.2-OUTRAS DESPESAS	2.082.904,14	822.303,94	595.891,19	595.891,19	0,00
10.2.1-Educação Infantil	866.806,54	229.270,69	119.838,29	119.838,29	0,00
10.2.2-Ensino Fundamental	1.126.097,60	593.033,25	476.052,90	476.052,90	0,00
10.2.3-Educação de Jovens e Adultos	90.000,00	0,00	0,00	0,00	0,00

Continua 2 / 6

JORNAL OFICIAL DO MUNICÍPIO DE LUÍS GOMES
Ano XVIII – Edição Nº 2.059 – Sexta-feira, 29 de setembro de 2023



Prefeitura Municipal de Luís Gomes

RELATÓRIO RESUMIDO DA EXECUÇÃO ORÇAMENTÁRIA
DEMONSTRATIVO DAS RECEITAS E DESPESAS COM MANUTENÇÃO E DESENVOLVIMENTO DO ENSINO - MDE
ORÇAMENTOS FISCAL E DA SEGURIDADE SOCIAL

Período de referência: Janeiro a Agosto 2023/Bimestre Julho-Agosto

Continuação

RR00 – ANEXO 08 (LDB, art. 72)

R\$ 1,00

10.2.4-Educação Especial	0,00	0,00	0,00	0,00	0,00
10.2.5-Administração Geral	0,00	0,00	0,00	0,00	0,00
10.2.6-Transporte (Escolar)	0,00	0,00	0,00	0,00	0,00
10.2.7-Outras	0,00	0,00	0,00	0,00	0,00

INDICADORES DO FUNDEB

DESPESAS CUSTEADAS COM RECEITAS DO FUNDEB RECEBIDAS NO EXERCÍCIO	DESPESAS EMPENHADAS Até o Bimestre (d)	DESPESAS LIQUIDADAS Até o Bimestre (e)	DESPESAS PAGAS Até o Bimestre (f)	INSCRITAS EM RESTOS A PAGAR NÃO PROCESSADOS (g)	INSCRITAS EM RESTOS A PAGAR NÃO PROCESSADOS (SEM DISPONIBILIDADE DE CADA)* (h)	DESPESAS LIQUIDADAS/EMPENHADAS EM VALOR SUPERIOR AO TOTAL DAS RECEITAS RECEBIDAS NO EXERCÍCIO* (i)
11-TOTAL DAS DESPESAS CUSTEADAS COM RECURSOS DO FUNDEB RECEBIDAS NO EXERCÍCIO	7.926.207,16	7.613.321,33	7.475.967,94	0,00	0,00	0,00
11.1-Total das Despesas custeadas com FUNDEB - Impostos e Transferências de Impostos	7.146.391,65	6.984.657,00	6.847.303,61	0,00	0,00	433.020,15
11.2-Total das Despesas custeadas com FUNDEB - Complementação da União - VAAF	0,00	0,00	0,00	0,00	0,00	0,00
11.3-Total das Despesas custeadas com FUNDEB - Complementação da União - VAAT	779.815,51	628.664,33	628.664,33	0,00	0,00	0,00
11.4-Total das Despesas custeadas com FUNDEB - Complementação da União - VAAR	0,00	0,00	0,00	0,00	0,00	0,00
12-TOTAL DAS DESPESAS DO FUNDEB COM PROFISSIONAIS DA EDUCAÇÃO BÁSICA	5.382.049,43	5.295.576,35	5.193.772,32	0,00	0,00	0,00
13-TOTAL DAS DESPESAS CUSTEADAS COM FUNDEB - COMPLEMENTAÇÃO DA UNIÃO - VAAT APLICADAS NA EDUCAÇÃO INFANTIL	670.139,10	573.795,00	573.795,00	0,00	0,00	0,00
14- TOTAL DAS DESPESAS CUSTEADAS COM FUNDEB - COMPLEMENTAÇÃO DA UNIÃO - VAAT APLICADAS EM DESPESA DE CAPITAL	160.099,33	108.469,33	108.469,33	0,00	0,00	0,00

INDICADORES - Art. 212-A, inciso XI e § 3º - Constituição Federal²

	VALOR EXIGIDO (j)	VALOR APLICADO (k)	VALOR CONSIDERADO APÓS DEDUÇÕES (l)	% APLICADO ¹⁰ (m)
15-MÍNIMO DE 70% DO FUNDEB NA REMUNERAÇÃO DOS PROFISSIONAIS DA EDUCAÇÃO BÁSICA	5.459.866,24	5.295.576,35	5.295.576,35	67,89
16-PERCENTUAL DE 50% DA COMPLEMENTAÇÃO DA UNIÃO AO FUNDEB - VAAT NA EDUCAÇÃO INFANTIL	624.086,04	573.795,00	573.795,00	45,97
17-MÍNIMO DE 15% DA COMPLEMENTAÇÃO DA UNIÃO AO FUNDEB - VAAT EM DESPESAS DE CAPITAL	187.225,81	108.469,33	108.469,33	8,69

INDICADOR - Art.25, § 3º - Lei nº 14.113, de 2020 - (Máximo de 10% de Superávit)³

	VALOR MÁXIMO PERMITIDO (n)	VALOR NÃO APLICADO (o)	VALOR NÃO APLICADO APÓS AJUSTE (p)	VALOR NÃO APLICADO EXCEDENTE AO MÁXIMO PERMITIDO (q)	% NÃO APLICADO (r)
18-TOTAL DA RECEITA RECEBIDA E NÃO APLICADA NO EXERCÍCIO	779.980,89	186.487,59	186.487,59	0,00	2,39

INDICADOR - Art.25, § 3º - Lei nº 14.113, de 2020 - (Aplicação do Superávit de Exercício Anterior)³

	VALOR DE SUPERÁVIT PERMITIDO NO EXERCÍCIO ANTERIOR (s)	VALOR NÃO APLICADO NO EXERCÍCIO ANTERIOR (t)	VALOR DE SUPERÁVIT APLICADO ATÉ O PRIMEIRO QUADRIMESTRE (u)	VALOR APLICADO APÓS O PRIMEIRO QUADRIMESTRE (v)	VALOR TOTAL DE SUPERÁVIT NÃO APLICADO ATÉ O FINAL DO EXERCÍCIO (w)	VALOR APLICADO ATÉ O PRIMEIRO QUADRIMESTRE QUE INTEGRARÁ O LIMITE CONSTITUCIONAL (x)
19-TOTAL DAS DESPESAS CUSTEADAS COM SUPERÁVIT DO FUNDEB	0,00	0,00	0,00	0,00	0,00	0,00
19.1-Total das Despesas custeadas com FUNDEB - Impostos e Transferências de Impostos	0,00	0,00	0,00	0,00	0,00	0,00
19.2-Total das Despesas custeadas com FUNDEB - Complementação da União (VAAF + VAAT + VAAR)	0,00	0,00	0,00	0,00	0,00	0,00

Continua 3 / 6

JORNAL OFICIAL DO MUNICÍPIO DE LUÍS GOMES
Ano XVIII – Edição Nº 2.059 – Sexta-feira, 29 de setembro de 2023



Prefeitura Municipal de Luís Gomes

RELATÓRIO RESUMIDO DA EXECUÇÃO ORÇAMENTÁRIA
DEMONSTRATIVO DAS RECEITAS E DESPESAS COM MANUTENÇÃO E DESENVOLVIMENTO DO ENSINO - MDE
ORÇAMENTOS FISCAL E DA SEGURIDADE SOCIAL

Período de referência: Janeiro a Agosto 2023/Bimestre Julho-Agosto

Continuação
R\$ 1,00

RREO – ANEXO 08 (LDB, art. 72)

DESPESAS COM MANUTENÇÃO E DESENVOLVIMENTO DO ENSINO - MDE - CUSTEADAS COM RECEITA DE IMPOSTOS (EXCETO FUNDEB)

DESPESAS COM AÇÕES TÍPICAS DE MDE - RECEITAS DE IMPOSTOS - EXCETO FUNDEB (Por Subfunção)	DOTAÇÃO ATUALIZADA (c)	DESPESAS EMPENHADAS Até o Bimestre (d)	DESPESAS LIQUIDADAS Até o Bimestre (e)	DESPESAS PAGAS Até o Bimestre (f)	INSCRITAS EM RESTOS A PAGAR NÃO PROCESSADOS (g)
20-TOTAL DAS DESPESAS COM AÇÕES TÍPICAS DE MDE CUSTEADAS COM RECEITAS DE IMPOSTOS	3.434.366,06	1.808.122,07	1.573.502,19	1.561.513,44	0,00
20.1-Educação Infantil	962.000,00	144.453,80	106.583,07	106.583,07	0,00
20.2-Ensino Fundamental	2.326.366,06	1.644.519,67	1.448.419,26	1.436.430,51	0,00
20.3-Educação de Jovens e Adultos	79.000,00	12.173,28	11.623,27	11.623,27	0,00
20.4-Educação Especial	25.000,00	0,00	0,00	0,00	0,00
20.5-Administração Geral	0,00	0,00	0,00	0,00	0,00
20.6-Transporte (Escolar)	0,00	0,00	0,00	0,00	0,00
20.7-Outras	42.000,00	6.975,32	6.876,59	6.876,59	0,00

DESPESAS COM MANUTENÇÃO E DESENVOLVIMENTO DO ENSINO - MDE - CUSTEADAS COM RECEITA DE IMPOSTOS E COM RECURSOS DO FUNDEB

DESPESAS COM AÇÕES TÍPICAS DE MDE - RECEITAS DE IMPOSTOS E RECURSOS DO FUNDEB (Por Área de Atuação)*	DOTAÇÃO ATUALIZADA (c)	DESPESAS EMPENHADAS Até o Bimestre (d)	DESPESAS LIQUIDADAS Até o Bimestre (e)	DESPESAS PAGAS Até o Bimestre (f)	INSCRITAS EM RESTOS A PAGAR NÃO PROCESSADOS (g)
21- TOTAL DAS DESPESAS COM AÇÕES TÍPICAS DE MDE CUSTEADAS COM RECEITAS DE IMPOSTOS E FUNDEB	11.694.773,56	7.993.326,84	7.446.469,87	7.332.677,09	0,00
21.1-EDUCAÇÃO INFANTIL	2.107.206,54	463.262,77	299.476,94	299.476,94	0,00
21.1.1-Creche	257.000,00	86.199,24	73.989,11	73.989,11	0,00
21.1.2-Pré-escola	1.850.206,54	377.063,53	225.487,83	225.487,83	0,00
21.2-ENSINO FUNDAMENTAL	9.587.567,02	7.530.064,07	7.146.992,93	7.033.200,15	0,00

APURAÇÃO DAS DESPESAS PARA FINS DE LIMITE MÍNIMO CONSTITUCIONAL

	VALOR
22-TOTAL DAS DESPESAS DE MDE CUSTEADAS COM RECURSOS DE IMPOSTOS = L20(d ou e)	1.573.502,19
23-TOTAL DAS RECEITAS TRANSFERIDAS AO FUNDEB = (L4)	3.026.551,49
24-(-) RECEITAS DO FUNDEB NÃO UTILIZADAS NO EXERCÍCIO, EM VALOR SUPERIOR A 10% = L18(q)	0,00
25-VALOR APLICADO ATÉ O PRIMEIRO QUADRIMESTRE QUE INTEGRARÁ O LIMITE CONSTITUCIONAL = L19.1(x)	0,00
26-(-) RESTOS A PAGAR NÃO PROCESSADOS INSCRITOS NO EXERCÍCIO SEM DISPONIBILIDADE FINANCEIRA DE RECURSOS DE IMPOSTOS*	0,00
27-(-) CANCELAMENTO, NO EXERCÍCIO, DE RESTOS A PAGAR INSCRITOS COM DISPONIBILIDADE FINANCEIRA DE RECURSOS DE IMPOSTOS VINCULADOS AO ENSINO = (L30.1(af) + L30.2(af))	0,00
28-TOTAL DAS DESPESAS PARA FINS DE LIMITE (22 + 23 - 24 + 25 - 26 - 27)	4.600.053,68

APURAÇÃO DO LIMITE MÍNIMO CONSTITUCIONAL 2+3	VALOR EXIGIDO (z)	VALOR APLICADO (aa)	% APLICADO (ab)
29- APLICAÇÃO EM MDE SOBRE A RECEITA RESULTANTE DE IMPOSTOS	4.281.796,91	4.600.053,68	26,86

Continua 4 / 6

JORNAL OFICIAL DO MUNICÍPIO DE LUÍS GOMES
Ano XVIII – Edição Nº 2.059 – Sexta-feira, 29 de setembro de 2023



Prefeitura Municipal de Luís Gomes

RELATÓRIO RESUMIDO DA EXECUÇÃO ORÇAMENTÁRIA
DEMONSTRATIVO DAS RECEITAS E DESPESAS COM MANUTENÇÃO E DESENVOLVIMENTO DO ENSINO - MDE
ORÇAMENTOS FISCAL E DA SEGURIDADE SOCIAL

Período de referência: Janeiro a Agosto 2023/Bimestre Julho-Agosto

Continuação

RREO – ANEXO 08 (LDB, art. 72)

R\$ 1,00

RESTOS A PAGAR INSCRITOS EM EXERCÍCIOS ANTERIORES DE DESPESAS CONSIDERADAS PARA CUMPRIMENTO DO LIMITE *	SALDO INICIAL (ac)	RP LIQUIDADOS (ad)	RP PAGOS (ae)	RP CANCELADOS (af)	SALDO FINAL ag = (ac) - (ae) - (af)
30-RESTOS A PAGAR DE DESPESAS COM MDE	1.294.263,21	529.149,52	520.039,76	0,00	774.223,45
30.1- Executadas com Recursos de Impostos e Transferências de Impostos	261.464,18	230.551,75	230.551,75	0,00	30.912,43
30.2-Executadas com Recursos do FUNDEB - Impostos	832.799,03	116.640,84	107.531,08	0,00	725.267,95
30.3-Executadas com Recursos do FUNDEB - Complementação da União (VAAT + VAAF + VAAR)	200.000,00	181.956,93	181.956,93	0,00	18.043,07

OUTRAS INFORMAÇÕES PARA CONTROLE

RECEITAS ADICIONAIS PARA FINANCIAMENTO DO ENSINO	PREVISÃO ATUALIZADA (a)	RECEITAS REALIZADAS Até o Bimestre (b)
31-TOTAL DAS RECEITAS ADICIONAIS PARA FINANCIAMENTO DO ENSINO	3.003.000,00	455.339,08
31.1-RECEITA DE TRANSFERÊNCIAS DO FNDE (INCLUINDO RENDIMENTOS DE APLICAÇÃO FINANCEIRA)	865.000,00	344.024,38
31.1.1-Salário-Educação	240.000,00	151.736,68
31.1.2-PDDE	30.000,00	3.540,00
31.1.3-PNAE	203.000,00	156.344,40
31.1.4-PNATE	135.000,00	32.403,30
31.1.5-Outras Transferências do FNDE	257.000,00	0,00
31.2-RECEITA DE TRANSFERÊNCIAS DE CONVÊNIOS	2.138.000,00	111.314,70
31.3-RECEITA DE ROYALTIES DESTINADOS À EDUCAÇÃO	0,00	0,00
31.4-RECEITA DE OPERAÇÕES DE CRÉDITO VINCULADAS À EDUCAÇÃO	0,00	0,00
31.5-OUTRAS RECEITAS PARA FINANCIAMENTO DO ENSINO	0,00	0,00

OUTRAS DESPESAS COM EDUCAÇÃO (Por Subfunção)*	DOTAÇÃO ATUALIZADA (c)	DESPESAS EMPENHADAS Até o Bimestre (d)	DESPESAS LIQUIDADAS Até o Bimestre (e)	DESPESAS PAGAS Até o Bimestre (f)	INSCRITAS EM RESTOS A PAGAR NÃO PROCESSADOS (g)
32- TOTAL DAS DESPESAS COM AÇÕES TÍPICAS DE MDE CUSTEADAS COM DEMAIS RECEITAS	240.000,00	146.518,44	142.111,13	142.111,13	0,00
32.1-EDUCAÇÃO INFANTIL	0,00	0,00	0,00	0,00	0,00
32.2-ENSINO FUNDAMENTAL	240.000,00	146.518,44	142.111,13	142.111,13	0,00
32.3-ENSINO MÉDIO	0,00	0,00	0,00	0,00	0,00
32.4-ENSINO SUPERIOR	0,00	0,00	0,00	0,00	0,00
32.5-ENSINO PROFISSIONAL	0,00	0,00	0,00	0,00	0,00
32.6-EDUCAÇÃO DE JOVENS E ADULTOS	0,00	0,00	0,00	0,00	0,00
32.7-EDUCAÇÃO ESPECIAL	0,00	0,00	0,00	0,00	0,00

Continua 5 / 6

JORNAL OFICIAL DO MUNICÍPIO DE LUÍS GOMES
Ano XVIII – Edição Nº 2.059 – Sexta-feira, 29 de setembro de 2023



Prefeitura Municipal de Luís Gomes

RELATÓRIO RESUMIDO DA EXECUÇÃO ORÇAMENTÁRIA
DEMONSTRATIVO DAS RECEITAS E DESPESAS COM MANUTENÇÃO E DESENVOLVIMENTO DO ENSINO - MDE
ORÇAMENTOS FISCAL E DA SEGURIDADE SOCIAL

Período de referência: Janeiro a Agosto 2023/Bimestre Julho-Agosto

Continuação

RREO – ANEXO 08 (LDB, art. 72)

R\$ 1,00

32.8-OUTRAS	0,00	0,00	0,00	0,00	0,00
-------------	------	------	------	------	------

TOTAL GERAL DAS DESPESAS COM EDUCAÇÃO	DOTAÇÃO ATUALIZADA (c)	DESPESAS EMPENHADAS Até o Bimestre (d)	DESPESAS LIQUIDADAS Até o Bimestre (e)	DESPESAS PAGAS Até o Bimestre (f)	INSCRITAS EM RESTOS A PAGAR NÃO PROCESSADOS (g)
33-TOTAL GERAL DAS DESPESAS COM EDUCAÇÃO (10 + 20 + 32)	12.221.773,56	8.158.993,88	7.607.080,86	7.493.288,08	0,00
33.1-Despesas Correntes	14.702.704,50	9.994.465,36	9.491.763,24	9.342.421,10	0,00
33.1.1-Pessoal Ativo	9.780.994,90	7.253.374,88	7.253.374,88	7.104.732,74	0,00
33.1.2-Pessoal Inativo	0,00	0,00	0,00	0,00	0,00
33.1.3-Transferências às instituições comunitárias, confessionais ou filantrópicas sem fins lucrativos	0,00	0,00	0,00	0,00	0,00
33.1.4-Outras Despesas Correntes	4.921.709,60	2.741.090,48	2.238.388,36	2.237.688,36	0,00
33.2-Despesas de Capital	4.237.021,16	165.849,33	108.469,33	108.469,33	0,00
33.2.1-Transferências às instituições comunitárias, confessionais ou filantrópicas sem fins lucrativos	0,00	0,00	0,00	0,00	0,00
33.2.2-Outras Despesas de Capital	4.237.021,16	165.849,33	108.469,33	108.469,33	0,00

CONTROLE DA DISPONIBILIDADE FINANCEIRA E CONCILIAÇÃO BANCÁRIA	FUNDEB (a)	SALÁRIO EDUCAÇÃO (a)
34-DISPONIBILIDADE FINANCEIRA EM 31 DE DEZEMBRO DE 2022	2.635.296,13	287.890,11
35-(+) INGRESSO DE RECURSOS ATÉ O BIMESTRE (orçamentário)	7.799.808,92	151.736,68
36-(-) PAGAMENTOS EFETUADOS ATÉ O BIMESTRE (orçamentário e restos a pagar)	7.213.305,65	142.111,13
37-(=) DISPONIBILIDADE FINANCEIRA ATÉ O BIMESTRE	3.221.799,40	297.515,66
38-(+) AJUSTES POSITIVOS (RETENÇÕES E OUTROS VALORES EXTRAORÇAMENTÁRIOS)	0,00	0,00
39-(-) AJUSTES NEGATIVOS (OUTROS VALORES EXTRAORÇAMENTÁRIOS)	0,00	0,00
40-(=) SALDO FINANCEIRO CONCILIADO (Saldo Bancário)	3.221.799,40	297.515,66

FONTE: Sistema e-Pública (1529-7997-594). Unidade Responsável: . Data da emissão: 29/09/2023 e hora de emissão: 18:24.

¹ Os valores informados devem corresponder ao efetivamente transferido. Os percentuais correspondem ao disposto na legislação.

² Limites mínimos anuais a serem cumpridos no encerramento do exercício.

³ Art. 25, § 3º, Lei 14.113/2020: "Até 10% (dez por cento) dos recursos recebidos à conta dos Fundos, inclusive relativos à complementação da União, nos termos do § 2º do art. 16 desta Lei, poderão ser utilizados no primeiro quadrimestre do exercício imediatamente subsequente, mediante abertura de crédito adicional, utilizados no 1º bimestre do exercício imediatamente subsequente, mediante abertura de crédito adicional."

⁴ Os valores referentes à parcela dos Restos a Pagar inscritos sem disponibilidade financeira deverão ser informados somente no RREO do último bimestre do exercício.

⁵ Nos cinco primeiros bimestres do exercício o acompanhamento será feito com base na despesa liquidada. No último bimestre do exercício, o valor deverá corresponder ao total da despesa empenhada.

⁶ As linhas representam áreas de atuação e não correspondem exatamente às subfunções da Função Educação. As despesas classificadas nas demais subfunções típicas e nas subfunções atípicas deverão ser rateadas para essas áreas de atuação.

⁷ Valor inscrito em RPNP sem disponibilidade de caixa, que não será considerado na apuração dos indicadores e limites. Para as linhas 15, 16 e 17, deverá ser comparado o total inscrito em RPNP com a disponibilidade de caixa por fonte de recursos. Para a linha 14, deverá ser verificada a diferença entre a disponibilidade nas Fontes do Fundeb e os RPNP referentes a essas despesas. Para a linha 18, deverá ser verificada a diferença entre as disponibilidades na Fonte VAAT e os RPNP dessas despesas.

⁸ Controle da execução de restos a pagar considerados no cumprimento do limite mínimo dos exercícios anteriores.

⁹ Nesta coluna não devem ser informados valores inferiores a 0 (zero).

¹⁰ Essa coluna não deve conter percentual superior a 100%. Caso isso ocorra, em razão de valores informados na coluna (f), os percentuais devem ser ajustados para 100%.

JORNAL OFICIAL DO MUNICÍPIO DE LUÍS GOMES
Ano XVIII – Edição Nº 2.059 – Sexta-feira, 29 de setembro de 2023



Prefeitura Municipal de Luis Gomes

RELATÓRIO RESUMIDO DA EXECUÇÃO ORÇAMENTÁRIA
DEMONSTRATIVO DAS RECEITAS E DESPESAS COM AÇÕES E SERVIÇOS PÚBLICOS DE SAÚDE
ORÇAMENTOS FISCAL E DA SEGURIDADE SOCIAL

Período de referência: Janeiro a Agosto 2023/Bimestre Julho-Agosto

RREO - ANEXO 12 (LC 141/2012, art. 35)

R\$ 1,00

RECEITAS RESULTANTES DE IMPOSTOS E TRANSFERÊNCIAS CONSTITUCIONAIS E LEGAIS	PREVISÃO INICIAL	PREVISÃO ATUALIZADA (a)	RECEITAS REALIZADAS	
			Até o Bimestre (b)	% (b/a)x100
RECEITA DE IMPOSTOS (I)	1.462.000,00	1.462.000,00	1.155.712,98	79,05
Reculta Resultante do Imposto Predial e Territorial Urbano - IPTU	148.000,00	148.000,00	18.339,85	12,39
Reculta Resultante do Imposto sobre Transmissão Inter Vivos - ITBI	14.000,00	14.000,00	11.059,04	78,99
Reculta Resultante do Imposto sobre Serviços de Qualquer Natureza - ISS	490.000,00	490.000,00	434.954,73	88,77
Reculta Resultante do Imposto sobre a Renda e Proventos de Qualquer Natureza Retido na Fonte - IRRF	810.000,00	810.000,00	691.359,36	85,35
RECEITA DE TRANSFERÊNCIAS CONSTITUCIONAIS E LEGAIS (II)	23.817.227,00	23.817.227,00	15.970.251,14	67,05
Cota-Parte FPM	20.333.450,00	20.333.450,00	13.789.819,01	67,82
Cota-Parte ITR	2.400,00	2.400,00	604,02	25,17
Cota-Parte IPVA	529.200,00	529.200,00	345.016,62	65,20
Cota-Parte ICMS	2.947.977,00	2.947.977,00	1.831.153,64	62,12
Cota-Parte IPI-Exportação	4.200,00	4.200,00	3.657,85	87,09
Outras Transferências ou Compensações Financeiras Provenientes de Impostos e Transferências Constitucionais	0,00	0,00	0,00	0,00
TOTAL DAS RECEITAS RESULTANTES DE IMPOSTOS E TRANSFERÊNCIAS CONSTITUCIONAIS E LEGAIS - (III) = (I) + (II)	25.279.227,00	25.279.227,00	17.125.964,12	67,75

DESPESAS COM AÇÕES E SERVIÇOS PÚBLICOS DE SAÚDE (ASPS) – POR SUBFUNÇÃO E CATEGORIA ECONÔMICA	DOTAÇÃO INICIAL	DOTAÇÃO ATUALIZADA (c)	DESPESAS EMPENHADAS		DESPESAS LIQUIDADAS		DESPESAS PAGAS	
			Até o Bimestre (d)	% (d/c)x100	Até o Bimestre (e)	% (e/c)x100	Até o Bimestre (f)	% (f/c)x100
ATENÇÃO BÁSICA (IV)	5.595.255,35	6.483.255,35	4.168.133,18	64,29	3.680.160,91	56,76	3.658.133,68	56,42
Despesas Correntes	5.377.255,35	6.165.255,35	4.058.153,25	65,82	3.570.180,98	57,91	3.548.153,75	57,55
Despesas de Capital	218.000,00	318.000,00	109.979,93	34,58	109.979,93	34,58	109.979,93	34,58
ASSISTÊNCIA HOSPITALAR E AMBULATORIAL (V)	10.000,00	10.000,00	0,00	0,00	0,00	0,00	0,00	0,00
Despesas Correntes	10.000,00	10.000,00	0,00	0,00	0,00	0,00	0,00	0,00
Despesas de Capital	0,00	0,00	0,00	0,00	0,00	0,00	0,00	0,00
SUPORTE PROFILÁTICO E TERAPÊUTICO (VI)	0,00	0,00	0,00	0,00	0,00	0,00	0,00	0,00
Despesas Correntes	0,00	0,00	0,00	0,00	0,00	0,00	0,00	0,00
Despesas de Capital	0,00	0,00	0,00	0,00	0,00	0,00	0,00	0,00
VIGILÂNCIA SANITÁRIA (VII)	5.000,00	5.000,00	0,00	0,00	0,00	0,00	0,00	0,00
Despesas Correntes	5.000,00	5.000,00	0,00	0,00	0,00	0,00	0,00	0,00
Despesas de Capital	0,00	0,00	0,00	0,00	0,00	0,00	0,00	0,00
VIGILÂNCIA EPIDEMIOLÓGICA (VIII)	0,00	0,00	0,00	0,00	0,00	0,00	0,00	0,00
Despesas Correntes	0,00	0,00	0,00	0,00	0,00	0,00	0,00	0,00
Despesas de Capital	0,00	0,00	0,00	0,00	0,00	0,00	0,00	0,00
ALIMENTAÇÃO E NUTRIÇÃO (IX)	0,00	0,00	0,00	0,00	0,00	0,00	0,00	0,00
Despesas Correntes	0,00	0,00	0,00	0,00	0,00	0,00	0,00	0,00
Despesas de Capital	0,00	0,00	0,00	0,00	0,00	0,00	0,00	0,00

1 / 5

JORNAL OFICIAL DO MUNICÍPIO DE LUÍS GOMES
Ano XVIII – Edição Nº 2.059 – Sexta-feira, 29 de setembro de 2023



Prefeitura Municipal de Luis Gomes

RELATÓRIO RESUMIDO DA EXECUÇÃO ORÇAMENTÁRIA
DEMONSTRATIVO DAS RECEITAS E DESPESAS COM AÇÕES E SERVIÇOS PÚBLICOS DE SAÚDE
ORÇAMENTOS FISCAL E DA SEGURIDADE SOCIAL

Período de referência: Janeiro a Agosto 2023/Bimestre Julho-Agosto

Continuação

RREO - ANEXO 12 (LC 141/2012, art. 35)

R\$ 1,00

OUTRAS SUBFUNÇÕES (X)	382.000,00	582.000,00	332.182,42	57,08	332.182,42	57,08	332.182,42	57,08
Despesas Correntes	0,00	0,00	0,00	0,00	0,00	0,00	0,00	0,00
Despesas de Capital	382.000,00	582.000,00	332.182,42	57,08	332.182,42	57,08	332.182,42	57,08
TOTAL (XI) = (IV + V + VI + VII + VIII + IX + X)	5.992.255,35	7.080.255,35	4.500.315,60	63,56	4.012.343,33	56,67	3.990.316,10	56,36

APURAÇÃO DO CUMPRIMENTO DO LIMITE MÍNIMO PARA APLICAÇÃO EM ASPS	DESPESAS EMPENHADAS (d)	DESPESAS LIQUIDADAS (e)	DESPESAS PAGAS (f)
Total das Despesas com ASPS (XII) = (XI)	4.500.315,60	4.012.343,33	3.990.316,10
(-) Restos a Pagar Não Processados Inscritos Indevidamente no Exercício sem Disponibilidade Financeira (XIII)	0,00	0,00	0,00
(-) Despesas Custeadas com Recursos Vinculados à Parcela do Percentual Mínimo que não foi Aplicada em Exercícios Anteriores (XIV)	0,00	0,00	0,00
(-) Despesas Custeadas com Disponibilidade de Caixa Vinculada aos Restos a Pagar Cancelados (XV)	0,00	0,00	0,00
(=) VALOR APLICADO EM ASPS (XVI) = (XII - XIII - XIV - XV)	4.500.315,60	4.012.343,33	3.990.316,10
Despesa Mínima a ser Aplicada em ASPS (XVII) = (III) x 19% (LC 141/2012)		2.568.894,62	
Despesa Mínima a ser Aplicada em ASPS (XVII) = (III) x % (Lei Orgânica Municipal)		-----	
Diferença entre o Valor Aplicado e a Despesa Mínima a ser Aplicada (XVIII) = (XVI (d ou e) - XVII) ¹	-----	1.443.448,71	1.421.421,48
Limite não Cumprido (XIX) = (XVIII) (Quando valor for inferior a zero)	-----	-----	-----
PERCENTUAL DA RECEITA DE IMPOSTOS E TRANSFERÊNCIAS CONSTITUCIONAIS E LEGAIS APLICADO EM ASPS (XVI / III) * 100 (mínimo de 15% conforme LC nº 141/2012 ou % da Lei Orgânica Municipal)	-----	23,43	-----

CONTROLE DO VALOR REFERENTE AO PERCENTUAL MÍNIMO NÃO CUMPRIDO EM EXERCÍCIOS ANTERIORES PARA FINS DE APLICAÇÃO DOS RECURSOS VINCULADOS CONFORME ARTIGOS 25 E 26 DA LC 141/2012	LIMITE NÃO CUMPRIDO				Saldo Final (não aplicado) ¹ (I) = (h - (i ou j))
	Saldo Inicial (no exercício atual) (h)	Despesas custeadas no exercício de referência			
		Empenhadas (i)	Liquidadas (j)	Pagas (k)	
Diferença de limite não cumprido em 2023	-----	-----	-----	-----	0,00
Diferença de limite não cumprido em 2022	0,00	0,00	0,00	0,00	0,00
Diferença de limite não cumprido em Exercícios Anteriores	0,00	0,00	0,00	0,00	0,00
TOTAL DA DIFERENÇA DE LIMITE NÃO CUMPRIDO EM EXERCÍCIOS ANTERIORES (XX)	0,00	0,00	0,00	0,00	0,00

JORNAL OFICIAL DO MUNICÍPIO DE LUÍS GOMES
Ano XVIII – Edição Nº 2.059 – Sexta-feira, 29 de setembro de 2023



Prefeitura Municipal de Luis Gomes

RELATÓRIO RESUMIDO DA EXECUÇÃO ORÇAMENTÁRIA
DEMONSTRATIVO DAS RECEITAS E DESPESAS COM AÇÕES E SERVIÇOS PÚBLICOS DE SAÚDE
ORÇAMENTOS FISCAL E DA SEGURIDADE SOCIAL

Período de referência: Janeiro a Agosto 2023/Bimestre Julho-Agosto

Continuação

RREO - ANEXO 12 (LC 141/2012, art. 35)

R\$ 1,00

EXECUÇÃO DOS RESTOS A PAGAR

EXERCÍCIO DO EMPENHO ²	Valor Mínimo para aplicação em ASPS (m)	Valor aplicado em ASPS no exercício (n)	Valor aplicado além do limite mínimo (o) = (n - m), se < 0, então (o) = 0	Total inscrito em RP no exercício (p)	RPNP Inscritos Indevidamente no Exercício sem Disponibilidade Financeira q = (XIII d)	Valor inscrito em RP considerado no Limite (r) = (p - (o + q)) se < 0 então (r) = 0	Total de RP pagos (s)	Total de RP a pagar (t)	Total de RP cancelados ou prescritos (u)	Diferença entre o valor aplicado além do limite e o total de RP cancelados (v) = ((o + q) - u)
Empenhos de 2023	2.568.894,62	4.012.343,33	1.443.448,71	14.615.551,36	0,00	13.172.102,65	-----	891.618,35	-----	1.443.448,71
Empenhos de 2022	0,00	0,00	0,00	0,00	88.496,73	0,00	445.995,91	33.744,09	713,46	87.783,27
Empenhos de 2021	0,00	0,00	0,00	0,00	0,00	0,00	241.344,09	39.777,78	3.000,00	-3.000,00
Empenhos de 2020	2.099.647,35	1.587.987,63	0,00	0,00	0,00	0,00	5.843,50	19.555,79	0,00	0,00
Empenhos de 2019 e anteriores	0,00	0,00	0,00	0,00	0,00	0,00	37.538,19	0,10	692.556,01	-692.556,01
TOTAL DOS RESTOS A PAGAR CANCELADOS OU PRESCRITOS ATÉ O FINAL DO EXERCÍCIO ATUAL QUE AFETARAM O CUMPRIMENTO DO LIMITE (XXI)										695.556,01
TOTAL DOS RESTOS A PAGAR CANCELADOS OU PRESCRITOS ATÉ O FINAL DO EXERCÍCIO ANTERIOR QUE AFETARAM O CUMPRIMENTO DO LIMITE (XXII)										0,00
TOTAL DOS RESTOS A PAGAR CANCELADOS OU PRESCRITOS NO EXERCÍCIO ATUAL QUE AFETARAM O CUMPRIMENTO DO LIMITE (XXIII) = (XXI - XXII)										695.556,01

CONTROLE DE RESTOS A PAGAR CANCELADOS OU PRESCRITOS CONSIDERADOS PARA FINS DE APLICAÇÃO DA DISPONIBILIDADE DE CAIXA CONFORME ARTIGO 24 §1º E 2º DA LC 141/2012	RESTOS A PAGAR CANCELADOS OU PRESCRITOS				Saldo Final (Não Aplicado) (aa) = (w - (x ou y))
	Saldo Inicial (w)	Despesas custeadas no exercício de referência			
		Empenhadas (x)	Liquidadas (y)	Pagas (z)	
Restos a pagar cancelados ou prescritos em 2023 a serem compensados (XXIV)	695.556,01	0,00	0,00	0,00	695.556,01
Restos a pagar cancelados ou prescritos em 2022 a serem compensados (XXV)	0,00	0,00	0,00	0,00	0,00
Restos a pagar cancelados ou prescritos em exercícios anteriores a serem compensados (XXVI)	0,00	0,00	0,00	0,00	0,00
TOTAL DE RESTOS A PAGAR CANCELADOS OU PRESCRITOS A COMPENSAR (XXVII)	695.556,01	0,00	0,00	0,00	695.556,01

RECEITAS ADICIONAIS PARA O FINANCIAMENTO DA SAÚDE NÃO COMPUTADAS NO CÁLCULO DO MÍNIMO	PREVISÃO INICIAL	PREVISÃO ATUALIZADA (a)	RECEITAS REALIZADAS	
			Até o Bimestre (b)	% (b/a)x100
RECEITAS DE TRANSFERÊNCIAS PARA A SAÚDE (XXVIII)	8.186.496,10	8.186.496,10	2.175.599,39	26,58
Proveniente da União	7.186.496,10	7.186.496,10	2.169.596,15	30,19
Proveniente dos Estados	1.000.000,00	1.000.000,00	6.003,24	0,60
Proveniente de outros Municípios	0,00	0,00	0,00	0,00
RECEITA DE OPERAÇÕES DE CRÉDITO INTERNAS E EXTERNAS VINCULADAS A SAÚDE (XXX)	0,00	0,00	0,00	0,00
OUTRAS RECEITAS (XXX)	0,00	0,00	0,00	0,00
TOTAL DE RECEITAS ADICIONAIS PARA FINANCIAMENTO DA SAÚDE (XXXI) = (XXVIII + XXX + XXX)	8.186.496,10	8.186.496,10	2.175.599,39	26,58

JORNAL OFICIAL DO MUNICÍPIO DE LUÍS GOMES
Ano XVIII – Edição Nº 2.059 – Sexta-feira, 29 de setembro de 2023



Prefeitura Municipal de Luis Gomes

RELATÓRIO RESUMIDO DA EXECUÇÃO ORÇAMENTÁRIA
DEMONSTRATIVO DAS RECEITAS E DESPESAS COM AÇÕES E SERVIÇOS PÚBLICOS DE SAÚDE
ORÇAMENTOS FISCAL E DA SEGURIDADE SOCIAL

Período de referência: Janeiro a Agosto 2023/Bimestre Julho-Agosto

Continuação

RREO - ANEXO 12 (LC 141/2012, art. 35)

R\$ 1,00

DESPESAS COM SAÚDE NÃO COMPUTADAS NO CÁLCULO DO MÍNIMO

DESPESAS COM SAÚDE POR SUBFUNÇÕES E CATEGORIA ECONÔMICA NÃO COMPUTADAS NO CÁLCULO DO MÍNIMO	DOTAÇÃO INICIAL	DOTAÇÃO ATUALIZADA (c)	DESPESAS EMPENHADAS		DESPESAS LIQUIDADAS		DESPESAS PAGAS	
			Até o Bimestre (d)	% (d/c) x100	Até o Bimestre (e)	% (e/c) x100	Até o Bimestre (f)	% (f/c) x100
ATENÇÃO BÁSICA (XXXII)	5.591.996,10	6.348.996,10	2.812.640,42	44,30	2.505.969,71	39,46	2.482.195,06	39,10
Despesas Correntes	4.227.996,10	5.081.346,10	2.628.544,57	51,73	2.409.648,11	47,42	2.386.273,46	46,96
Despesas de Capital	1.364.000,00	1.267.650,00	184.095,85	14,52	95.921,60	7,57	95.921,60	7,57
ASSISTÊNCIA HOSPITALAR E AMBULATORIAL (XXXIII)	2.225.000,00	2.140.000,00	336.537,30	15,73	294.382,30	13,76	294.382,30	13,76
Despesas Correntes	615.000,00	665.000,00	336.537,30	50,61	294.382,30	44,27	294.382,30	44,27
Despesas de Capital	1.610.000,00	1.475.000,00	0,00	0,00	0,00	0,00	0,00	0,00
SUPORTE PROFILÁTICO E TERAPÊUTICO (XXXIV)	1.500,00	1.500,00	0,00	0,00	0,00	0,00	0,00	0,00
Despesas Correntes	1.500,00	1.500,00	0,00	0,00	0,00	0,00	0,00	0,00
Despesas de Capital	0,00	0,00	0,00	0,00	0,00	0,00	0,00	0,00
VIGILÂNCIA SANITÁRIA (XXXV)	978.000,00	978.000,00	271.665,12	27,78	267.535,92	27,36	262.646,63	26,86
Despesas Correntes	493.000,00	493.000,00	271.665,12	55,10	267.535,92	54,27	262.646,63	53,28
Despesas de Capital	485.000,00	485.000,00	0,00	0,00	0,00	0,00	0,00	0,00
VIGILÂNCIA EPIDEMIOLÓGICA (XXXVI)	0,00	0,00	0,00	0,00	0,00	0,00	0,00	0,00
Despesas Correntes	0,00	0,00	0,00	0,00	0,00	0,00	0,00	0,00
Despesas de Capital	0,00	0,00	0,00	0,00	0,00	0,00	0,00	0,00
ALIMENTAÇÃO E NUTRIÇÃO (XXXVII)	0,00	0,00	0,00	0,00	0,00	0,00	0,00	0,00
Despesas Correntes	0,00	0,00	0,00	0,00	0,00	0,00	0,00	0,00
Despesas de Capital	0,00	0,00	0,00	0,00	0,00	0,00	0,00	0,00
OUTRAS SUBFUNÇÕES (XXXVIII)	0,00	0,00	0,00	0,00	0,00	0,00	0,00	0,00
Despesas Correntes	0,00	0,00	0,00	0,00	0,00	0,00	0,00	0,00
Despesas de Capital	0,00	0,00	0,00	0,00	0,00	0,00	0,00	0,00
TOTAL DAS DESPESAS NÃO COMPUTADAS NO CÁLCULO DO MÍNIMO (XXXIX) = (XXXII + XXXIII + XXXIV + XXXV + XXXVI + XXXVII + XXXVIII)	8.796.496,10	9.468.496,10	3.420.842,84	36,13	3.067.487,93	32,40	3.039.223,99	32,10

DESPESAS TOTAIS COM SAÚDE	DOTAÇÃO INICIAL	DOTAÇÃO ATUALIZADA (c)	DESPESAS EMPENHADAS		DESPESAS LIQUIDADAS		DESPESAS PAGAS	
			Até o Bimestre (d)	% (d/c) x100	Até o Bimestre (e)	% (e/c) x100	Até o Bimestre (f)	% (f/c) x100
ATENÇÃO BÁSICA (XL) = (IV + XXXII)	11.187.251,45	12.832.251,45	6.980.773,60	54,40	6.185.730,62	48,20	6.140.328,74	47,85
ASSISTÊNCIA HOSPITALAR E AMBULATORIAL (XLI) = (V + XXXIII)	2.235.000,00	2.150.000,00	336.537,30	15,65	294.382,30	13,69	294.382,30	13,69
SUPORTE PROFILÁTICO E TERAPÊUTICO (XLII) = (VI + XXXIV)	1.500,00	1.500,00	0,00	0,00	0,00	0,00	0,00	0,00
VIGILÂNCIA SANITÁRIA (XLIII) = (VII + XXXV)	983.000,00	983.000,00	271.665,12	27,64	267.535,92	27,22	262.646,63	26,72
VIGILÂNCIA EPIDEMIOLÓGICA (XLIV) = (VIII + XXXVI)	0,00	0,00	0,00	0,00	0,00	0,00	0,00	0,00
ALIMENTAÇÃO E NUTRIÇÃO (XLV) = (IX + XXXVII)	0,00	0,00	0,00	0,00	0,00	0,00	0,00	0,00
OUTRAS SUBFUNÇÕES (XLVI) = (X + XXXVIII)	382.000,00	582.000,00	332.182,42	57,08	332.182,42	57,08	332.182,42	57,08
TOTAL DAS DESPESAS COM SAÚDE (XLVII) = (XI + XXXIX)	14.788.751,45	16.548.751,45	7.921.158,44	47,87	7.079.831,26	42,78	7.029.540,09	42,48

4 / 5



Prefeitura Municipal de Luis Gomes

RELATÓRIO RESUMIDO DA EXECUÇÃO ORÇAMENTÁRIA
DEMONSTRATIVO DAS RECEITAS E DESPESAS COM AÇÕES E SERVIÇOS PÚBLICOS DE SAÚDE
ORÇAMENTOS FISCAL E DA SEGURIDADE SOCIAL

Período de referência: Janeiro a Agosto 2023/Bimestre Julho-Agosto

Continuação
R\$ 1,00

RREO - ANEXO 12 (LC 141/2012, art. 35)

FONTE: Sistema e-Pública (2356-4452-216). Unidade Responsável: . Data da emissão: 29/09/2023 e hora de emissão: 18:26.

Notas:

¹ Nos cinco primeiros bimestres do exercício, o acompanhamento será feito com base na despesa liquidada. No último bimestre do exercício, o valor deverá corresponder ao total da despesa empenhada.

² Até o exercício de 2018, o controle da execução dos restos a pagar considerava apenas os valores dos restos a pagar não processados. A partir do exercício de 2019, o controle da execução dos restos a pagar considera os restos a pagar processados e não processados.

5 / 5

COMISSÃO DE LICITAÇÃO

EXTRATO DO TERMO DE CONTRATO Nº 2023.09.13.0002.001
REFERENTE A DISPENSA DE LICITAÇÃO Nº 2023.09.13.0002DL

CONTRATANTE: FUNDO MUNICIPAL DE SAÚDE DE LUIS GOMES - RN

CONTRATADA: M N NOGUEIRA INFORMÁTICA LTDA EPP

DO OBJETIVO: Constitui Objeto do contrato: A contratação de empresa especializada para fornecimento de 01 (um) impressora multifuncional, 01 (um) monitor de led 19" e 22 (vinte e dois) tablets, para utilização nos serviços dos Agentes Comunitários de Saúde do município de Luís Gomes/RN, com recursos próprios consignados na LOA - Lei Orçamentária Anual, Exercício 2023, nas quantidades, especificações e demais condições descritas no Projeto Básico e seus elementos constitutivos.

DA FUNDAMENTAÇÃO LEGAL: O presente contrato é decorrente da Dispensa de Licitação Nº 2023.09.13.0002DL, realizada com base nas disposições da Lei Federal nº 14.133/21 em sua atual redação e da Resolução nº 028/2020 do TCE/RN.

DO VALOR TOTAL DO CONTRATO: é de R\$ 56.655,00 (Cinquenta e Seis Mil, Seiscentos e Cinquenta e Cinco Reais), que será pago de acordo de acordo com a entrega dos equipamentos, nos termos da Ordem de Compras expedida pela Gestão Municipal de Luís Gomes/RN e de conformidade com as notas fiscais/faturas e/ou recibos devidamente atestadas pelo setor competente, observadas a condições da proposta adjudicada.

DA DOTAÇÃO ORÇAMENTÁRIA: Os recursos para fazer face às despesas da referida contratação, serão alocados na LOA - Lei Orçamentária Anual, Exercício 2023: 3 - Fundo Municipal de Saúde 2000 - PODER EXECUTIVO 2009 - FUNDO MUNICIPAL DE SAÚDE – 1.99 - FUNDO A FUNDO/ SAÚDE - PABF/ PAB - APS 1137 – 4.4.90.52.00 – Equipamentos e Material Permanente 16000000 – Transferências Fundo a Fundo de Recursos do SUS provenientes do Governo Federal - Bloco de Manutenção; consoantes as disposições da Lei Municipal nº 569/2022 - LOA - Lei Orçamentária Anual.

DA VIGÊNCIA: O presente Termo de Contrato entrará em vigor a partir da data de sua assinatura e vigorará até 31 de dezembro de 2023, podendo ser prorrogado de acordo com os dispositivos da Lei Federal nº 14.133/21.

DATA DA ASSINATURA – 19 de setembro de 2023.

ASSINANTES:

Carlos Augusto de Paiva - CONTRATANTE

M N NOGUEIRA INFORMÁTICA LTDA EPP – CONTRATADO

PODER LEGISLATIVO

GABINETE DO PRESIDENTE

EXTRATO DE HOMOLOGAÇÃO - PREGÃO PRESENCIAL Nº 2023.09.12.001

DA HOMOLOGAÇÃO: O Presidente da Câmara Municipal de Luís Gomes, Francisco de Assis Araújo Silva, no uso de suas atribuições, considerando o relatório da pregoeira e parecer jurídico em apenso, estando devidamente cumpridas as formalidades concernentes a adjudicação resolve: HOMOLOGAR o Processo Licitatório nº 2023.09.12.001, nos seguintes termos:

DO OBJETO: Constitui Objeto da Presente Licitação: O Registro de Preços destinado a contratação de pessoa jurídica para execução dos serviços de Auxiliar de Serviços Gerais (ASG) e Motorista, a fim de atender demanda específica da Câmara Municipal de Luís Gomes/RN, com recursos próprios consignados na LOA - Lei Orçamentária Anual - exercício de 2023, edital de convocação e seus anexos, consoante as disposições da legislação vigente.

DA FUNDAMENTAÇÃO LEGAL: A presente homologação é decorrente da licitação na modalidade Pregão Presencial Nº 2023.09.12.001/Registro de Preço, realizada com base nas disposições da Lei nº 10.520/2000, 8.666/93 em sua atual redação e Resolução Nº 028/2020 – TCE/RN.

DA LICITANTE VENCEDORA 01: 2L ENGENHARIA E PROJETOS LTDA - ME, Pessoa Jurídica de Direto Privado, inscrita no Cadastro Nacional de Pessoa Jurídica sob o nº 29.262.608/0001-76, Inscrição Estadual nº 20.497.236-1/RN, com sede na Rua 13 de maio, Nº 01, CEP nº 59950-000, Paraná/RN, sagrou-se vencedora dos itens 0001 e 0002 em disputa, totalizando a importância de R\$ 120.000,00 (Cento e Vinte Mil Reais), conforme demarcado no mapa de apuração em apenso.

Luís Gomes/RN, em 28 de setembro de 2023

Francisco de Assis Araújo Silva
Presidente da Câmara Municipal de Luís Gomes/RN

EXTRATO DA ATA DE REGISTRO DE PREÇOS Nº 2023.09.12.001.01

REFERENTE AO PREGÃO PRESENCIAL Nº 2023.09.12.001

ÓRGÃO REGULADOR: CÂMARA MUNICIPAL DE LUÍS GOMES - RN

PRESTADORA: 2L ENGENHARIA E PROJETOS LTDA - ME

DO OBJETIVO: Constitui Objeto da Ata de Registro de Preço Nº 2023.09.12.001.01: A execução dos serviços de Auxiliar de Serviços Gerais (ASG) e Motorista, a fim de atender demanda específica da Câmara Municipal de Luís Gomes/RN, com recursos próprios consignados na LOA - Lei Orçamentária Anual - exercício de 2023/2024, nas quantidades, especificações e demais condições descritas no Termo de Referência, consoante as disposições da legislação vigente.

DA FUNDAMENTAÇÃO LEGAL: A presente Ata de Registro de Preços é decorrente da licitação na modalidade Pregão Presencial Nº 2023.09.12.001, realizada com base nas disposições da Lei nº 10.520/2000, 8.666/93 em sua atual redação e Resolução Nº 028/2020 – TCE/RN.

DA ATA DE REGISTRO DE PREÇOS: Integram esta Ata, o Edital do Pregão Presencial nº 2023.09.12.001 e seus Anexos, proposta da empresa: 2L ENGENHARIA E PROJETOS LTDA - ME, classificada em 1º lugar no certame supracitado:

LICITANTE: 01 - 2L ENGENHARIA E PROJETOS LTDA - ME

CNPJ: 29.262.608/0001-76 E-MAIL: doislengenharia@outlook.com TELEF: Nº 84: 999002072

ENDEREÇO: RUA 13 DE MAIO, Nº 01, CENTRO, PARANÁ/RN CEP Nº 59950-000

REPRESENTANTE: LEONARDO VALENTIN DE FIGUJEIREDO CPF Nº 095.678.354-62

INTES "0001 E 0002.

VALOR R\$ 10.000,00 (DEZ MIL REAIS) MÊS, TOTALIZANDO AO LONGO DE 12 (DOZE) MESES A IMPORTÂNCIA DE R\$ 120.000,00 (CENTO E VINTE MIL REAIS).

DO VALOR R\$: 10.000,00 (Dez Mil Reais) mês, totalizando ao longo de 12 (doze) meses a importância de R\$ 120.000,00 (Cento e Vinte Mil Reais), para todos os itens em disputa.

DA VIGÊNCIA DA ATA: A presente Ata de Registro de Preços entrará em vigor a partir da data de sua assinatura e vigorará até 29 de setembro de 2024, podendo os contratos dela decorrentes serem prorrogados de acordo com as disposições da Lei Federal nº 8.666/93.

DATA DA ASSINATURA – 29 de setembro de 2023.

ASSINANTES:

Francisco de Assis Araújo Silva - CONTRATANTE

2L ENGENHARIA E PROJETOS LTDA - ME – CONTRATADA

EXTRATO DO TERMO DE CONTRATO Nº 2023.09.12.001.001

REFERENTE AO PREGÃO PRESENCIAL Nº 2023.09.12.001

CONTRATANTE: CÂMARA MUNICIPAL DE LUÍS GOMES - RN

CONTRATADA: 2L ENGENHARIA E PROJETOS LTDA - ME

DO OBJETIVO: Constitui Objeto do contrato: A contratação de empresa especializada para execução dos serviços de Auxiliar de Serviços Gerais (ASG) e Motorista, a fim de atender demanda específica da Câmara Municipal de Luís Gomes/RN, com recursos próprios consignados na LOA - Lei Orçamentária Anual - exercício de 2023/2024, nas quantidades, especificações e demais condições descritas no Termo de Referência.

DA FUNDAMENTAÇÃO LEGAL: O presente contrato é decorrente da licitação na modalidade Pregão Presencial Nº 2023.09.12.001, realizada com base nas disposições da Lei nº 10.520/2000, 8.666/93 em sua atual redação e Resolução Nº 028/2020 – TCE/RN.

DO VALOR TOTAL DO CONTRATO: É de 10.000,00 (Dez Mil Reais) mês, totalizando ao longo de 12 (doze) meses a importância de R\$ 120.000,00 (Cento e Vinte Mil Reais), a ser pago em parcelas de acordo com a execução dos serviços, mediante apresentação das faturas correspondentes.

DA DOTAÇÃO ORÇAMENTÁRIA: Os recursos para fazer face às despesas da referida contratação, encontra-se alocados na LOA - Lei Orçamentária Anual, Exercício 2023/2024, Atividade: 1 – Câmara Municipal 1001 - PODER LEGISLATIVO 2.1 – MANUT. ATIVIDADE – CAMARA MUN. DE LUIS GOMES 777 – Outros Serviços de Terceiros – Pessoa jurídica, Fonte 15000000 - RECURSOS ORDINÁRIOS consoante as disposições da Lei nº 569/2022 - LOA - Lei Orçamentária Anual.

DA VIGÊNCIA: O presente Termo de Contrato entrará em vigor a partir da data de sua assinatura e vigorará até 29 de setembro de 2024, podendo ser prorrogado de acordo com os dispositivos da Lei Federal nº 8.666/93.

DATA DA ASSINATURA – 29 de setembro de 2023.

ASSINANTES:

Francisco de Assis Araújo Silva - CONTRATANTE

2L ENGENHARIA E PROJETOS LTDA - ME – CONTRATADA

JORNAL OFICIAL DO MUNICÍPIO DE LUÍS GOMES

Ano XVIII – Edição Nº 2.059 – Sexta-feira, 29 de setembro de 2023


ASSESSORIA DE CONTABILIDADE

RELATÓRIO DE GESTÃO FISCAL (RGF) – 2º QUADRIMESTRE DE 2023

 <p style="font-size: small;">Sistema de Informações Contábeis e Fiscais do Setor Público Brasileiro TESOURO NACIONAL</p>	Relatório de Gestão Fiscal
	Câmara de Vereadores de Luís Gomes - RN (Poder Legislativo)
	Orçamentos Fiscal e da Seguridade Social
	CNPJ:
	Exercício: 2023
Período de referência: 2º quadrimestre	

RGF-Anexo 01 | Tabela 1.0 - Demonstrativo da Despesa com Pessoal

Despesa com Pessoal	Despesa Executada com Pessoal											TOTAL (ÚLTIMOS 12 MESES) (H)	INSCRITAS EM RESTOS A PAGAR NÃO PROCESSADOS (I)		
	DESPESAS EXECUTADAS (ÚLTIMOS 12 MESES)														
	<R0-11>	<R0-10>	<R0-9>	<R0-8>	<R0-7>	<R0-6>	<R0-5>	<R0-4>	<R0-3>	<R0-2>	<R0-1>				
Despesa com Pessoal (Últimos 12 Meses)															
DESPESA BRUTA COM PESSOAL (E)	54.148,67	44.786,33	75.986,04	72.346,43	86.630,21	71.521,06	69.613,21	70.000,46	69.719,11	99.961,26	88.155,19	69.719,11		874.326,19	98.671,22
Pessoal Ativo	54.148,67	44.786,33	75.986,04	72.346,43	86.630,21	71.521,06	69.613,21	70.000,46	69.719,11	99.961,26	88.155,19	69.719,11		874.326,19	98.671,22
Vencimentos, Vantagens e Outras Despesas Variáveis	44.384,33	44.786,33	66.305,64	44.386,33	55.569,69	59.389,32	54.576,19	59.265,46	57.476,90	86.866,53	77.839,30	57.876,81		709.863,68	98.671,22
Obrigações Patronais	9.764,34	0,00	9.411,60	27.960,10	32.060,42	12.412,74	12.081,10	12.263,38	12.466,01	12.932,41	15.285,19	12.100,01		168.264,51	0,00
Pessoal Inativo e Reservistas	0,00	0,00	0,00	0,00	0,00	0,00	0,00	0,00	0,00	0,00	0,00	0,00		0,00	0,00
Ajustamentos, Reservas e Retribuições	0,00	0,00	0,00	0,00	0,00	0,00	0,00	0,00	0,00	0,00	0,00	0,00		0,00	0,00
Passivos	0,00	0,00	0,00	0,00	0,00	0,00	0,00	0,00	0,00	0,00	0,00	0,00		0,00	0,00
Outras Despesas de Pessoal decorrentes de Contratos de Terceirização ou de contratação de forma indireta (§ 1º do art. 3º da LRF)	0,00	0,00	0,00	0,00	0,00	0,00	0,00	0,00	0,00	0,00	0,00	0,00		0,00	0,00
Despesas com Pessoal não Executada Orçamentariamente	0,00	0,00	0,00	0,00	0,00	0,00	0,00	0,00	0,00	0,00	0,00	0,00		0,00	0,00
DESPESAS NÃO COMPUTADAS (§ 1º do art. 18 da LRF (F))	0,00	0,00	0,00	0,00	0,00	0,00	0,00	0,00	0,00	0,00	0,00	0,00		0,00	0,00
Indenizações ou Restituições e Inscritos à Demissão Voluntária e Odições Constitucionais	0,00	0,00	0,00	0,00	0,00	0,00	0,00	0,00	0,00	0,00	0,00	0,00		0,00	0,00
Despesas de Exercícios Anteriores de Período Anterior ao da Apresentação	0,00	0,00	0,00	0,00	0,00	0,00	0,00	0,00	0,00	0,00	0,00	0,00		0,00	0,00
Despesas de Exercícios Anteriores de Período Anterior ao da Apresentação	0,00	0,00	0,00	0,00	0,00	0,00	0,00	0,00	0,00	0,00	0,00	0,00		0,00	0,00
Restos a Pagar decorrentes de Exercícios Anteriores	0,00	0,00	0,00	0,00	0,00	0,00	0,00	0,00	0,00	0,00	0,00	0,00		0,00	0,00
DESPESA LÍQUIDA COM PESSOAL (E) - (F) - (I)	54.148,67	44.786,33	75.986,04	72.346,43	86.630,21	71.521,06	69.613,21	70.000,46	69.719,11	99.961,26	88.155,19	69.719,11		874.326,19	98.671,22

 Sistema de Informações Contábeis e Fiscais do Setor Público Brasileiro TESOURO NACIONAL	Relatório de Gestão Fiscal
	Câmara de Vereadores de Luís Gomes - RN (Poder Legislativo)
	Orçamentos Fiscal e da Seguridade Social
	CNPJ:
	Exercício: 2023
	Período de referência: 2º quadrimestre

RGF-Anexo 01 | Tabela 1.0 - Demonstrativo da Despesa com Pessoal

DTP e Apuração do Cumprimento do Limite Legal	DTP e Apuração do Cumprimento do Limite Legal	
	Valor	% sobre a RCL Ajustada
DTP e Apuração do Cumprimento do Limite Legal	-	-
RECEITA CORRENTE LÍQUIDA - RCL (IV)	37.928.123,12	
(-) Transferências Obrigatórias da União relativas às Emendas Individuais (art. 166-A, §1º, da CF) (V)	0,00	
(-) Transferências obrigatórias da União relativas às emendas de bancada (art. 166, § 16, da CF) e ao vencimento dos agentes comunitários de saúde e de combate às endemias (CF, art. 198, §11) (VI)	0,00	
= RECEITA CORRENTE LÍQUIDA AJUSTADA PARA CÁLCULO DOS LIMITES DA DESPESA COM PESSOAL (VII) = (IV - V - VI)	37.928.123,12	
DESPESA TOTAL COM PESSOAL - DTP (VIII) = (III a + III b)	973.999,41	2,57
LIMITE MÁXIMO (IX) (incisos I, II e III, art. 20 da LRF)	2.275.687,39	6,00
LIMITE PRUDENCIAL (X) = (0,95 x IX) (parágrafo único do art. 22 da LRF)	2.161.903,02	5,70
LIMITE DE ALERTA (XI) = (0,90 x IX) (inciso II do §1º do art. 59 da LRF)	2.048.118,65	5,40

RGF-Anexo 01 | Tabela 1.0 - Demonstrativo da Despesa com Pessoal


Notas Explicativas	Valores
	31/08/2023
Notas Explicativas	-
Notas Explicativas	-

JORNAL OFICIAL DO MUNICÍPIO DE LUÍS GOMES
Ano XVIII – Edição Nº 2.059 – Sexta-feira, 29 de setembro de 2023

 <p style="font-size: 8px;">Sistema de Informações Contábeis e Fiscais do Setor Público Brasileiro TESOURO NACIONAL</p>	Relatório de Gestão Fiscal
	Câmara de Vereadores de Luís Gomes - RN (Poder Legislativo)
	Orçamentos Fiscal e da Seguridade Social
	CNPJ:
	Exercício: 2023
Período de referência: 2º quadrimestre	

RGF-Anexo 01 | Tabela 1.2 - Trajetória de Retorno ao Limite da Despesa Total com Pessoal

Trajetória de Retorno ao Limite da Despesa Total com Pessoal	Trajetória de Retorno ao Limite da Despesa Total com Pessoal								
	Exercício em que Excedeu o Limite			Exercício do Primeiro Período Seguinte			Exercício do Segundo Período Seguinte		
	No Quadrimestre/Ano/semestre			Primeiro Período Seguinte			Segundo Período Seguinte		
	Limite Máximo (a)	% DTF (b)	% Excedente (c) = (b-a)	Redutor Mínimo de 1/3 do Excedente (d) = (1/3*c)	Limite (e) = (b-d)	% DTF (f)	Redutor Residual (g) = (f-a)	Limite (h) = (a)	% DTF (i)
Trajetória de Retorno ao Limite da Despesa Total com Pessoal	-	-	-	-	-	-	-	-	-
Valores Percentuais	-	-	-	-	-	-	-	-	-

 Sistema de Informações Contábeis e Fiscais do Setor Público Brasileiro TESOURO NACIONAL	Relatório de Gestão Fiscal
	Câmara de Vereadores de Luís Gomes - RN (Poder Legislativo)
	Orçamentos Fiscal e da Seguridade Social
	CNPJ:
	Exercício: 2023
	Período de referência: 2º quadrimestre


RGF-Anexo 01 | Tabela 1.2 - Trajetória de Retorno ao Limite da Despesa Total com Pessoal

Parâmetros para Redução do Excedente de DTP (art. 15 da LC 178/2021)	Percentual
Parâmetros para Redução do Excedente de DTP (art. 15 da LC 178/2021)	Percentual
Limite Máximo (IX) (%) (LRF, art. 20)	-
DTP em 2021 (XII) (%)	
Excedente em 2021 (XIII) = (XII - IX) (%)	
Redutor anual (XIV) = (0,10 x XIII) (%)	

 Sistema de Informações Contábeis e Fiscais do Setor Público Brasileiro TESOURO NACIONAL	Relatório de Gestão Fiscal
	Câmara de Vereadores de Luís Gomes - RN (Poder Legislativo)
	Orçamentos Fiscal e da Seguridade Social
	CNPJ:
	Exercício: 2023
Período de referência: 2º quadrimestre	

RGF-Anexo 01 | Tabela 1.2 - Trajetória de Retorno ao Limite da Despesa Total com Pessoal

Trajetória de Retorno ao Limite da Despesa Total com Pessoal (art. 15 da LC 178/2021)	Apuração da Trajetória de Retorno ao Limite da DTP (art. 15 da LC 178/2021)											
	2021	2022	2023	2024	2025	2026	2027	2028	2029	2030	2031	2032
Trajetória de Retorno ao Limite da Despesa Total com Pessoal (art. 15 da LC 178/2021)	-	-	-	-	-	-	-	-	-	-	-	-
RECEITA CORRENTE LÍQUIDA AJUSTADA PARA CÁLCULO DOS LIMITES DA DESPESA COM PESSOAL (VI)												
DESPESA TOTAL COM PESSOAL - DTP (VII)												
% DTP (VII / VI)												
LIMIT. CONFORME ART. 15 DA LC 178/2021 (8)												

 Sistema de Informações Contábeis e Fiscais do Setor Público Brasileiro TESOURO NACIONAL	Relatório de Gestão Fiscal
	Câmara de Vereadores de Luís Gomes - RN (Poder Legislativo)
	Orçamentos Fiscal e da Seguridade Social
	CNPJ:
	Exercício: 2023
	Período de referência: 2º quadrimestre

RGF-Anexo 01 | Tabela 1.2 - Trajetória de Retorno ao Limite da Despesa Total com Pessoal

Notas Explicativas	Valores
	31/08/2023
Notas Explicativas	
Identificação do Quadrimestre em que Excedeu o Limite e dos Períodos de Retorno	-
Notas Explicativas	

Lista de Assinaturas

Assinatura: 1
Digitally signed by FRANCISCO DE ASSIS ARAUJO SILVA:04205509413 Date: 2023.09.28 10:12:32 GFT Perfil: Titular do Poder Legislativo Instituição: Câmara de Vereadores de Luís Gomes - RN
Assinatura: 2
Assinatura: 3
Assinatura: 4
Assinatura: 5
Assinatura: 6

As assinaturas digitais podem ser verificadas no arquivo PDF.



Secretaria do Tesouro Nacional - STN
Ministério da Fazenda - MF
Recibo de Declaração Homologada



A instituição **Câmara de Vereadores de Luís Gomes - RN (RN)** homologou, junto à Secretaria do Tesouro Nacional - STN, a declaração referente aos dados abaixo:

Instituição:	Câmara de Vereadores de Luís Gomes - RN (RN)
Declaração:	Relatório de Gestão Fiscal
Periodicidade:	Quadrimestral
Período:	2º quadrimestre
Exercício:	2023
Assinatura(s):	<ul style="list-style-type: none">Nome: FRANCISCO DE ASSIS ARAUJO SILVA <i>Titular do Poder Legislativo</i>CPF: 042.055.094-13Data: 28/09/2023 10:14:09

O Código do Recibo da declaração homologada em 28/09/2023, às 10:14:13, é:

05 . 23 . PQ - D

Observações:

- A referida declaração encontra-se disponível para consulta pública no sítio <https://siconfi.tesouro.gov.br>, menu "Consultas" item "Consultar Declaração".
- Este documento expirará caso a declaração em questão sofra quaisquer alterações.

PUBLICAÇÕES A PEDIDO

Sem matéria para esta edição.

EXPEDIENTE

PREFEITURA MUNICIPAL DE LUÍS GOMES/RN
Endereço: Rua Cel. Antônio Fernandes Sobrinho, Nº 300
Centro- Luís Gomes/RN – CEP 59.940-000

Prefeito Municipal: Carlos Augusto de Paiva
Secretário Mun. de Administração: Feliciano Neto de Oliveira

Imprensa Oficial do Município de Luís Gomes/RN
E-mail: doluisgomes@gmail.com